

## รายงานความเห็นของที่ปรึกษาทางการเงินอิสระ

เกี่ยวกับการเข้าทำรายการที่เกี่ยวข้องกัน

(ประกอบการพิจารณาครั้งที่ 2 ของการประชุมวิสามัญผู้ถือหุ้น ครั้งที่ 1/2568)

เสนอต่อคณะกรรมการและผู้ถือหุ้นของ



บริษัท โมโน เน็กซ์ จำกัด (มหาชน)

ที่ปรึกษาทางการเงินอิสระ

บริษัทหลักทรัพย์ บลูเบลล์ จำกัด

วันที่ 3 มกราคม 2568



**BLUEBELL**  
Make It Great

**ความเห็นของที่ปรึกษาทางการเงินอิสระเกี่ยวกับการเข้าทำรายการที่เกี่ยวข้องกัน  
ของบริษัท โมโน เน็กซ์ จำกัด (มหาชน)**

วันที่ 3 มกราคม 2568

**เรื่อง** ความเห็นของที่ปรึกษาทางการเงินอิสระเกี่ยวกับการเข้าทำรายการที่เกี่ยวข้องกันของ บริษัท โมโน เน็กซ์ จำกัด (มหาชน)

**เรียน** คณะกรรมการและผู้ถือหุ้น บริษัท โมโน เน็กซ์ จำกัด (มหาชน)

**เอกสารแนบ:**

- 1.) สรุปข้อมูลของบริษัท จัสมิน อินเทอร์เน็ตเนชั่นแนล จำกัด (มหาชน)
- 2.) สรุปข้อมูลของบริษัท โมโน สตรีมมิ่ง จำกัด

**อ้างอิง:**

- 1.) เอกสารเผยแพร่มติที่ประชุมคณะกรรมการ บริษัท โมโน เน็กซ์ จำกัด (มหาชน) ครั้งที่ 10/2567 ซึ่งประชุมเมื่อวันที่ 18 ธันวาคม 2567 โดยได้อนุมัติให้นำเสนอต่อที่ประชุมผู้ถือหุ้นเพื่อพิจารณาอนุมัติการเข้าทำรายการที่เกี่ยวข้องกันเกี่ยวกับการเข้าทำธุรกรรมให้บริการแพลตฟอร์มสตรีมมิ่ง (รวมทั้งที่มีการแก้ไขเพิ่มเติม)
- 2.) สารสนเทศเกี่ยวกับการเข้าทำรายการที่เกี่ยวข้องกันของ บริษัท โมโน เน็กซ์ จำกัด (มหาชน) เมื่อวันที่ 18 ธันวาคม 2567 (รวมทั้งที่มีการแก้ไขเพิ่มเติม)
- 3.) เอกสารเผยแพร่มติที่ประชุมคณะกรรมการ บริษัท จัสมิน อินเทอร์เน็ตเนชั่นแนล จำกัด (มหาชน) ครั้งที่ 12/2567 ซึ่งประชุมเมื่อวันที่ 11 พฤศจิกายน 2567 โดยได้อนุมัติให้นำเสนอต่อที่ประชุมผู้ถือหุ้นเพื่อพิจารณาอนุมัติการเข้าทำธุรกรรมลิขสิทธิ์ถ่ายทอดสดฟุตบอลพรีเมียร์ลีกและเอฟเอคัพ (รวมทั้งที่มีการแก้ไขเพิ่มเติม)
- 4.) สารสนเทศเกี่ยวกับรายการได้มาซึ่งสินทรัพย์สำหรับการเข้าทำธุรกรรมถ่ายทอดสดฟุตบอลพรีเมียร์ลีกและเอฟเอคัพของ บริษัท จัสมิน อินเทอร์เน็ตเนชั่นแนล จำกัด (มหาชน) เมื่อวันที่ 11 พฤศจิกายน 2567 (รวมทั้งที่มีการแก้ไขเพิ่มเติม)
- 5.) งบการเงินของ บริษัท โมโน เน็กซ์ จำกัด (มหาชน) และ บริษัท โมโน สตรีมมิ่ง จำกัด ที่ตรวจสอบแล้ว โดยผู้สอบบัญชีรับอนุญาตของบริษัท สำนักงาน อีวาย จำกัด สิ้นสุด ณ วันที่ 31 ธันวาคม 2564 วันที่ 31 ธันวาคม 2565 และ วันที่ 31 ธันวาคม 2566
- 6.) งบการเงินของ บริษัท โมโน เน็กซ์ จำกัด (มหาชน) และ บริษัท โมโน สตรีมมิ่ง จำกัด ที่สอบทานแล้ว โดยผู้สอบบัญชีรับอนุญาตของบริษัท สำนักงาน อีวาย จำกัด สิ้นสุด ณ วันที่ 30 กันยายน 2567
- 7.) แบบแสดงรายการข้อมูลประจำปี 2564 ปี 2565 และ ปี 2566 ของ บริษัท โมโน เน็กซ์ จำกัด (มหาชน)
- 8.) รายชื่อผู้ถือหุ้นบริษัท โมโน เน็กซ์ จำกัด (มหาชน) ณ วันกำหนดรายชื่อผู้ถือหุ้น วันที่ 2 มกราคม 2568
- 9.) เอกสารร่างสัญญาที่เกี่ยวข้องกับการเข้าทำรายการกับบุคคลที่เกี่ยวข้องกันในครั้งนี้ ได้แก่ ร่างข้อตกลงเบื้องต้นของสัญญาให้บริการแพลตฟอร์ม อุปกรณ์ และบุคลากรสำหรับการเผยแพร่คอนเทนต์กีฬาผ่าน MONOMAX กับ บริษัท จัสมิน อินเทอร์เน็ตเนชั่นแนล จำกัด (มหาชน) หรือบริษัทในเครือ
- 10.) หนังสือรับรอง หนังสือบริคณห์สนธิ ข้อมูลเอกสารสัญญาต่าง ๆ และข้อมูลเอกสารอื่น ๆ ตลอดจนการสัมภาษณ์ผู้บริหารและเจ้าหน้าที่ที่เกี่ยวข้องกับบริษัท โมโน เน็กซ์ จำกัด (มหาชน)

- Disclaimers:**
- 1.) ผลการศึกษาของ บริษัทหลักทรัพย์ บลูเบลล์ จำกัด (“**ที่ปรึกษาทางการเงินอิสระ**”) ในรายงานฉบับนี้ อยู่บนพื้นฐานของข้อมูลและสมมติฐานที่ได้รับจากผู้บริหารและเจ้าหน้าที่ที่เกี่ยวข้องของบริษัท โมโน เน็กซ์ จำกัด (มหาชน) และข้อมูลที่เปิดเผยต่อสาธารณะ หรือเปิดเผยในเว็บไซต์ของสำนักงานคณะกรรมการกำกับหลักทรัพย์และตลาดหลักทรัพย์ ([www.sec.or.th](http://www.sec.or.th)) เว็บไซต์ของตลาดหลักทรัพย์แห่งประเทศไทย ([www.set.or.th](http://www.set.or.th)) และข้อมูลที่ประกาศต่อสาธารณะผ่านช่องทางอื่น ๆ
  - 2.) ที่ปรึกษาทางการเงินอิสระทำการศึกษาข้อมูลโดยใช้ความรู้ ความสามารถ และความระมัดระวัง โดยตั้งอยู่บนพื้นฐานเชิงผู้ประกอบการวิชาชีพ อย่างไรก็ตาม ที่ปรึกษาทางการเงินอิสระไม่สามารถรับผิดชอบต่อผลกำไรหรือขาดทุน และผลกระทบต่าง ๆ อันเกิดจากการเข้าทำรายการในครั้งนี้
  - 3.) ผลการศึกษาของที่ปรึกษาทางการเงินอิสระตั้งบนสมมติฐานว่าข้อมูลเอกสารที่เปิดเผยต่อสาธารณะ และข้อมูลที่ได้รับจาก บริษัท โมโน เน็กซ์ จำกัด (มหาชน) เป็นข้อมูลที่ถูกต้อง สมบูรณ์ และการให้ความเห็นนี้เป็นการพิจารณาและให้ความเห็นภายใต้สถานการณ์และข้อมูลที่สามารถรับรู้ได้ในปัจจุบัน หากสถานการณ์และข้อมูลมีการเปลี่ยนแปลงอย่างมีนัยสำคัญ อาจส่งผลกระทบต่อผลการศึกษาของที่ปรึกษาทางการเงินอิสระ
  - 4.) รายงานฉบับนี้ไม่มีวัตถุประสงค์เพื่อชี้แนะการพิจารณาตัดสินใจใด ๆ ที่เกี่ยวกับการดำเนินการของธุรกิจที่เกี่ยวข้องกับบริษัท หรือไม่มีวัตถุประสงค์ในการชักชวนให้ซื้อหรือขายหุ้นของบริษัท หรือบริษัทที่เกี่ยวข้องกับรายงานฉบับนี้
  - 5.) ในการจัดทำรายงานฉบับนี้ ที่ปรึกษาทางการเงินอิสระขอรับรองว่าได้ทำหน้าที่ศึกษาและวิเคราะห์ข้อมูลต่าง ๆ ตามมาตรฐานวิชาชีพและได้ให้เหตุผลบนพื้นฐานของข้อมูลและการวิเคราะห์อย่างเที่ยงธรรม โดยคำนึงถึงประโยชน์ของผู้ถือหุ้นเป็นสำคัญ อย่างไรก็ตาม ความเห็นของที่ปรึกษาทางการเงินอิสระตั้งอยู่บนสมมติฐานว่าข้อมูลและเอกสารที่ได้รับ รวมถึงจากการสัมภาษณ์ผู้บริหาร และผู้ที่เกี่ยวข้องตลอดจนข้อมูลที่เปิดเผยต่อสาธารณะเป็นข้อมูลที่ถูกต้องและเป็นความจริง ในขณะที่ที่ปรึกษาทางการเงินอิสระจัดทำรายงานฉบับนี้ ดังนั้น หากข้อมูลดังกล่าวไม่ถูกต้อง และ/หรือ ไม่เป็นจริง และ/หรือ ไม่ครบถ้วน และ/หรือ มีการเปลี่ยนแปลงอย่างมีนัยสำคัญในอนาคต อาจส่งผลกระทบต่อความเห็นของที่ปรึกษาทางการเงินอิสระด้วยเหตุนี้ ที่ปรึกษาทางการเงินอิสระจึงไม่อาจยืนยันถึงผลกระทบที่อาจเกิดขึ้นต่อบริษัทและผู้ถือหุ้นในอนาคตจากปัจจัยดังกล่าวได้ อีกทั้ง ความเห็นของที่ปรึกษาทางการเงินอิสระในครั้งนี้ มีวัตถุประสงค์เพื่อให้ความเห็นต่อผู้ถือหุ้นต่อการเข้าทำรายการเท่านั้น การตัดสินใจลงคะแนนเสียงอนุมัติสำหรับการเข้าทำรายการในครั้งนี้ขึ้นอยู่กับดุลยพินิจของผู้ถือหุ้นเป็นสำคัญ ซึ่งผู้ถือหุ้นควรศึกษาข้อมูลและพิจารณาเหตุผล ข้อดี ข้อด้อย ปัจจัยความเสี่ยง ข้อจำกัด และความเห็นในประเด็นต่าง ๆ ที่เกี่ยวข้องกับการเข้าทำรายการที่แนบมาพร้อมกับหนังสือเชิญประชุมผู้ถือหุ้นในครั้งนี้ ด้วยความรอบคอบระมัดระวังก่อนลงมติ เพื่อพิจารณาอนุมัติการเข้าทำรายการดังกล่าวได้อย่างเหมาะสม ทั้งนี้ ในการให้ความเห็นมิได้เป็นการรับรองผลสำเร็จของการเข้าทำรายการ รวมถึงผลกระทบที่อาจเกิดขึ้น และที่ปรึกษาทางการเงินอิสระไม่ต้องรับผิดชอบต่อผลกระทบใด ๆ ที่อาจเกิดขึ้นจากการเข้าทำรายการดังกล่าว ไม่ว่าโดยทางตรงหรือทางอ้อม

สืบเนื่องจากที่ประชุมคณะกรรมการบริษัท ครั้งที่ 10/2567 ซึ่งจัดประชุมเมื่อวันที่ 18 ธันวาคม 2567 ได้มีมติอนุมัติให้เสนอต่อที่ประชุมวิสามัญผู้ถือหุ้น ครั้งที่ 1/2568 ในวันที่ 30 มกราคม 2568 เพื่อพิจารณาอนุมัติให้บริษัท โมโน สตรีมมิ่ง จำกัด (“Mono Streaming”) เข้าทำธุรกรรมกับบริษัท จัสมิน อินเทอร์เน็ตเซ็นแนล จำกัด (มหาชน) (“JAS”) เพื่อให้บริการแพลตฟอร์มสตรีมมิ่งอุปกรณ์ และบุคลากรแก่ JAS สำหรับการเผยแพร่คอนเทนต์รายการฟุตบอลพรีเมียร์ลีกและเอฟเอคัพ (“EPL และ FA Cup”) ในรูปแบบถ่ายทอดสด รัชชมัยอันหลัง คลิปไฮไลต์ และรายการอื่น ๆ ที่ JAS ได้รับเผยแพร่จาก The Football Association Premier League Limited (“FAPL”) และ The Football Association Limited (“FA”) (รวมเรียกว่า “คอนเทนต์กีฬา”) คิดเป็นมูลค่ารวมประมาณ 5,400.00 ล้านบาท<sup>1</sup> (“ธุรกรรมเพื่อให้บริการแพลตฟอร์มสตรีมมิ่งกับ JAS”) ซึ่งจะอยู่ภายใต้สัญญาเพื่อการถ่ายทอดสดภาพและเสียง (Live Package) สำหรับฟุตบอลพรีเมียร์ลีก สัญญาเพื่อการถ่ายทอดสดภาพและเสียงสำหรับเอฟเอคัพ (FA Rights) และสัญญาที่เกี่ยวกับคลิปภาพและเสียงดิจิทัล (Clips Package) สำหรับฟุตบอลพรีเมียร์ลีก (รวมเรียกว่า “Long Form Agreement”) ที่ JAS จะเข้าทำสัญญากับ FAPL

อนึ่ง การเข้าทำธุรกรรมดังกล่าวเข้าข่ายเป็นรายการที่เกี่ยวข้องกันของบริษัท (ประเภทที่ 1 รายการธุรกิจปกติ) ที่ไม่มีเงื่อนไขการค้ำทั่วไป ตามประกาศคณะกรรมการกำกับตลาดทุนที่ ทจ. 21/2551 เรื่อง หลักเกณฑ์ในการทำรายการที่เกี่ยวข้องกัน ลงวันที่ 31 สิงหาคม 2551 (รวมทั้งที่ได้มีการแก้ไขเพิ่มเติม) และประกาศคณะกรรมการตลาดหลักทรัพย์แห่งประเทศไทย เรื่อง การเปิดเผยข้อมูลและการปฏิบัติการของบริษัทจดทะเบียนในรายการที่เกี่ยวข้องกัน พ.ศ. 2546 ลงวันที่ 19 พฤศจิกายน 2546 (รวมทั้งที่ได้มีการแก้ไขเพิ่มเติม) (“ประกาศรายการที่เกี่ยวข้องกัน”) เนื่องจาก JAS เป็นนิติบุคคลที่มีผู้ถือหุ้นใหญ่เป็นผู้ถือหุ้นใหญ่ของบริษัท ได้แก่ นายพิชญ์ โพรธารามิก (“นายพิชญ์”) ซึ่งเข้าข่ายเป็นบุคคลที่เกี่ยวข้องกันของบริษัท โดยมีขนาดรายการที่เกี่ยวข้องกันเท่ากับร้อยละ 520.07 ของมูลค่าสินทรัพย์สุทธิ (“NTA”) ของบริษัทตามงบการเงินรวมที่สอบทานแล้วสิ้นสุด ณ วันที่ 30 กันยายน 2567 (NTA เท่ากับ 1,038.33 ล้านบาท) โดยบริษัทไม่มีการเข้าทำรายการที่เกี่ยวข้องกันกับบุคคลเดียวกันในระหว่าง 6 เดือนก่อนวันที่มีการเข้าทำธุรกรรมเพื่อให้บริการแพลตฟอร์มสตรีมมิ่งกับ JAS ในครั้งนี้ (ยกเว้นรายการธุรกิจปกติหรือรายการสนับสนุนธุรกิจปกติที่มีเงื่อนไขการค้ำทั่วไป) ดังนั้นบริษัทจึงมีหน้าที่ต้อง (1) เปิดเผยแพร่สารสนเทศเกี่ยวกับรายการที่เกี่ยวข้องกันต่อตลาดหลักทรัพย์ฯ และ (2) จัดให้มีการประชุมวิสามัญผู้ถือหุ้นของบริษัทเพื่อขออนุมัติการเข้าทำรายการที่เกี่ยวข้องกัน โดยบริษัทจะต้องได้รับอนุมัติจากที่ประชุมด้วยคะแนนเสียงไม่น้อยกว่า 3 ใน 4 ของจำนวนเสียงทั้งหมดของผู้ถือหุ้นที่มาประชุมและมีสิทธิออกเสียงลงคะแนน โดยไม่นับคะแนนเสียงของผู้ถือหุ้นที่มีส่วนได้เสียเป็นฐานในการนับคะแนน พร้อม (3) แต่งตั้งที่ปรึกษาทางการเงินอิสระ (IFA) เพื่อให้ความเห็นเกี่ยวกับรายการที่เกี่ยวข้องกัน รวมทั้งจัดส่งรายงานความเห็นดังกล่าวต่อสำนักงานคณะกรรมการกำกับหลักทรัพย์และตลาดหลักทรัพย์ (“สำนักงาน ก.ล.ต.”) และผู้ถือหุ้นของบริษัท ตามวาระที่ 2 ของการประชุมวิสามัญผู้ถือหุ้น ครั้งที่ 1/2568 เพื่อพิจารณาอนุมัติการเข้าทำรายการที่เกี่ยวข้องกันเกี่ยวกับการเข้าทำธุรกรรมเพื่อให้บริการแพลตฟอร์มสตรีมมิ่ง

ในการนี้ บริษัทได้แต่งตั้ง บริษัทหลักทรัพย์ บลูเบลล์ จำกัด เป็นที่ปรึกษาทางการเงินอิสระ (“บลูเบลล์” หรือ “ที่ปรึกษาทางการเงินอิสระ”) ซึ่งเป็นที่ปรึกษาทางการเงินที่อยู่ในบัญชีรายชื่อที่ได้รับความเห็นชอบจากสำนักงาน ก.ล.ต. เพื่อให้ความเห็นต่อผู้ถือหุ้นของบริษัทเกี่ยวกับรายการที่เกี่ยวข้องกัน และนำเสนอให้ที่ประชุมวิสามัญผู้ถือหุ้น ครั้งที่ 1/2568 ซึ่งจะประชุมในวันที่ 30 มกราคม 2568 เพื่อใช้เป็นข้อมูลประกอบการพิจารณาอนุมัติเกี่ยวกับการเข้าทำรายการดังกล่าว โดยมีรายละเอียดตามรายงานความเห็นฉบับนี้

ความเห็นของบลูเบลล์ในรายงานฉบับนี้ตั้งอยู่บนพื้นฐานและข้อสมมติฐานว่าข้อมูลและเอกสารทั้งหมดดังกล่าวเป็นข้อมูลที่ครบถ้วน ถูกต้อง และตรงตามความเป็นความจริง โดยได้พิจารณาและให้ความเห็นภายใต้สถานการณ์และข้อมูลที่สามารถรับรู้ได้ในปัจจุบัน ซึ่งหากสถานการณ์และข้อมูลมีการเปลี่ยนแปลงใด ๆ หรือเกิดเหตุการณ์ใด ๆ ในอนาคตอย่างมีนัยสำคัญ อาจส่งผลกระทบต่อ

<sup>1</sup> มูลค่าดังกล่าวเป็นประมาณการตัวเลขตามแผนธุรกิจของบริษัท ไม่ใช่ข้อจำกัดในการสร้างรายได้ ซึ่งรายได้จากการเข้าทำธุรกรรมเพื่อให้บริการแพลตฟอร์มสตรีมมิ่ง จะขึ้นอยู่กับจำนวนสมาชิกผู้ใช้บริการที่เกิดขึ้นจริง ซึ่งสามารถเปลี่ยนแปลงไปจากการตั้งสมมติฐานได้ โดยขึ้นอยู่กับปัจจัยต่าง ๆ ที่เกี่ยวข้อง ณ ช่วงเวลานั้น ๆ

ผลการศึกษาของที่ปรึกษาทางการเงินอิสระและการตัดสินใจของผู้ถือหุ้นต่อการเข้าทำรายการดังกล่าวได้ ดังนั้น ที่ปรึกษาทางการเงินอิสระจึงไม่สามารถรับรอง หรือรับประกัน หรือรับผิดชอบไม่ว่าโดยตรงหรือโดยอ้อมเกี่ยวกับความถูกต้องและความสมบูรณ์ของข้อมูล และคำรับรองต่าง ๆ ที่บริษัทมอบให้กับที่ปรึกษาทางการเงินอิสระ

ในการให้ความเห็นต่อผู้ถือหุ้นในครั้งนี้ บลูเบลล์ขอรับรองว่าได้ทำหน้าที่ศึกษาและวิเคราะห์ข้อมูลต่าง ๆ ดังที่กล่าวไปข้างต้นด้วยความรอบคอบตามมาตรฐานของผู้ประกอบวิชาชีพพึงกระทำ และได้ให้เหตุผลบนพื้นฐานของข้อมูลและการวิเคราะห์อย่างเที่ยงธรรม โดยคำนึงถึงประโยชน์ของผู้ถือหุ้นเป็นสำคัญ เอกสารแนบท้ายรายงานความเห็นของที่ปรึกษาทางการเงินอิสระฉบับนี้ ถือเป็นส่วนหนึ่งของรายงานความเห็นและเป็นข้อมูลที่ผู้ถือหุ้นควรพิจารณาร่วมกับรายงานความเห็นฉบับนี้ด้วย ซึ่งการตัดสินใจลงคะแนนเสียงอนุมัติอยู่ในดุลพินิจของผู้ถือหุ้นของบริษัท

ดังนั้น ผู้ถือหุ้นควรจะศึกษารายละเอียดของข้อมูลที่เปิดเผยในสารสนเทศที่เกี่ยวข้องกับการเข้าทำรายการครั้งนี้ ความเห็นของคณะกรรมการอิสระ รายงานความเห็นของที่ปรึกษาทางการเงินอิสระพร้อมกับเอกสารต่าง ๆ ที่แนบมากับหนังสือเชิญประชุมวิสามัญผู้ถือหุ้น ครั้งที่ 1/2568 เพื่อพิจารณาเหตุผล ข้อดี ข้อด้อย ความเห็นในประเด็นต่าง ๆ ที่เกี่ยวข้องกับการเข้าทำรายการ และใช้ประกอบการพิจารณาการอนุมัติการเข้าทำรายการในครั้งนี้

- THIS SPACE IS INTENTIONALLY LEFT BLANK -

**คำย่อ หรือ คำนิยาม**

<p>“สำนักงาน ก.ล.ต.”, “SEC”</p> <p>“ตลาดหลักทรัพย์ฯ”</p> <p>“บริษัท”, “MONO”</p> <p>“Mono Cyber”</p> <p>“Mono Streaming”</p> <p>“JAS”</p> <p>“EPL และ FA Cup”</p> <p>“ที่ปรึกษาทางการเงินอิสระ”, “บลูเบลล์”</p> <p>“ประกาศรายการที่เกี่ยวข้องกัน”</p> <p>“บุคคลที่เกี่ยวข้องกัน”</p> <p>“มูลค่าสินทรัพย์สุทธิ (NTA)”</p>	<p>สำนักงานคณะกรรมการกำกับหลักทรัพย์และตลาดหลักทรัพย์</p> <p>ตลาดหลักทรัพย์แห่งประเทศไทย และ ตลาดหลักทรัพย์ เอ็ม เอ ไอ (แล้วแต่กรณี)</p> <p>บริษัท โมโน เน็กซ์ จำกัด (มหาชน)</p> <p>บริษัท โมโน ไซเบอร์ จำกัด</p> <p>บริษัท โมโน สตรีมมิ่ง จำกัด</p> <p>บริษัท จัสมิน อินเทอร์เน็ตซันแนล จำกัด (มหาชน) หรือบริษัทในเครือ</p> <p>การถ่ายทอดสดภาพและเสียงรายการฟุตบอลพรีเมียร์ลีกและเอฟเอคัพ</p> <p>บริษัทหลักทรัพย์ บลูเบลล์ จำกัด</p> <p>ประกาศคณะกรรมการกำกับตลาดทุนที่ ทจ. 21/2551 เรื่องหลักเกณฑ์ในการทำรายการที่เกี่ยวข้องกัน ลงวันที่ 31 สิงหาคม 2551 (รวมทั้งที่ได้มีการแก้ไขเพิ่มเติม) และประกาศคณะกรรมการตลาดหลักทรัพย์ฯ เรื่องการเปิดเผยข้อมูลและการปฏิบัติการของบริษัทจดทะเบียนในรายการที่เกี่ยวข้องกัน พ.ศ. 2546 ลงวันที่ 19 พฤศจิกายน 2546 (รวมทั้งที่ได้มีการแก้ไขเพิ่มเติม)</p> <p>หมายถึง บุคคลที่อาจทำให้กรรมการหรือผู้บริหารของบริษัทจดทะเบียนมีความขัดแย้งทางผลประโยชน์ในการตัดสินใจดำเนินงานว่าจะดำเนินถึงประโยชน์ของบุคคลนั้น หรือประโยชน์ของบริษัทเป็นสำคัญ ได้แก่</p> <ol style="list-style-type: none"> <li>1. กรรมการ ผู้บริหาร ผู้ถือหุ้นรายใหญ่ ผู้มีอำนาจควบคุมของบริษัทจดทะเบียน ผู้ที่จะได้รับการเสนอให้เป็นกรรมการหรือผู้บริหารหรือผู้มีอำนาจควบคุมรวมทั้งผู้เกี่ยวข้องและญาติสนิทของบุคคลดังกล่าว</li> <li>2. นิติบุคคลใด ๆ ที่มีผู้ถือหุ้นรายใหญ่ หรือผู้มีอำนาจควบคุมเป็นบุคคลตาม (1)</li> <li>3. บุคคลใด ๆ ที่พฤติการณ์บ่งชี้ได้ว่าเป็นผู้กระทำการแทนหรืออยู่ภายใต้อิทธิพลของ (1) และ (2)</li> <li>4. กรรมการของนิติบุคคลที่มีอำนาจควบคุมกิจการบริษัท</li> <li>5. คู่สมรส บุตรหรือบุตรบุญธรรมที่ยังไม่บรรลุนิติภาวะของกรรมการตาม (4)</li> <li>6. นิติบุคคลที่บุคคลตาม (4) หรือ (5) มีอำนาจควบคุม</li> </ol> <p>สินทรัพย์รวม – สินทรัพย์ไม่มีตัวตน (เช่น ค่าความนิยม ค่าใช้จ่ายรอตัดบัญชี ยกเว้นไม่ต้องหักสินทรัพย์ไม่มีตัวตนที่ก่อให้เกิดรายได้หลัก เช่น สัมปทาน ประทานบัตร) - หนี้สินรวม – ส่วนผู้ถือหุ้นที่ไม่มีอำนาจควบคุม (ถ้ามี)</p>
--	---

สารบัญ

บทสรุปผู้บริหาร (EXECUTIVE SUMMARY).....	7
1. ลักษณะและรายละเอียดของรายการที่เกี่ยวข้องกัน .....	12
1.1 ที่มาและวัตถุประสงค์ของการเข้าทำรายการ.....	12
1.2 วัน เดือน ปี ที่จะเข้าทำรายการ.....	14
1.3 คู่สัญญาที่เกี่ยวข้อง ความสัมพันธ์ และรายละเอียดของบุคคลที่เกี่ยวข้องกัน.....	15
1.4 มูลค่ารวมของสิ่งตอบแทน และเกณฑ์ที่ใช้ในการกำหนดมูลค่าสิ่งตอบแทน .....	20
1.5 ประเภทและขนาดของรายการ.....	22
1.6 เงื่อนไขในการเข้าทำรายการ .....	24
1.7 การเข้าร่วมประชุมออกเสียงในที่ประชุมคณะกรรมการของกรรมการที่มีส่วนได้เสีย.....	25
2. ข้อมูลโดยสรุปของ บริษัท จัสมิน อินเทอร์เน็ตเนชั่นแนล จำกัด (มหาชน).....	26
3. ข้อมูลโดยสรุปของ บริษัท โมโน สตรีมมิ่ง จำกัด .....	26
4. ความเหมาะสมผลและประโยชน์ของการเข้าทำรายการ .....	27
4.1 วัตถุประสงค์และความจำเป็นในการเข้าทำรายการ.....	27
4.2 นโยบายการทำรายการระหว่างกันและขอบเขตอำนาจหน้าที่ของคณะกรรมการบริษัท.....	29
4.3 ความเหมาะสมของราคาในการเข้าทำรายการ .....	31
4.4 ความเหมาะสมของเงื่อนไขในการเข้าทำรายการ.....	37
4.5 ข้อดี ข้อด้อย ของการเข้าทำรายการ.....	39
4.6 ข้อดี ข้อด้อย ของการไม่เข้าทำรายการ.....	43
4.7 ข้อดี ข้อด้อย ของการเข้าทำรายการกับบุคคลที่เกี่ยวข้องกันเมื่อเทียบกับบุคคลภายนอก .....	44
4.8 ความเสี่ยงของการเข้าทำรายการ .....	46
5. สรุปความเห็นของที่ปรึกษาทางการเงินอิสระโดยภาพรวมสำหรับการเข้าทำรายการ .....	48

## บทสรุปผู้บริหาร (Executive Summary)

สืบเนื่องจากการที่บริษัท จัสมิน อินเทอร์เน็ตเนชั่นแนล จำกัด (มหาชน) (“JAS”) เป็นผู้ชนะการประมูลโดยได้รับสิทธิแต่เพียงผู้เดียว (Exclusivity Right) ในการถ่ายทอดสดภาพและเสียงรายการฟุตบอลพรีเมียร์ลีกและเอฟเอคัพ (“EPL และ FA Cup”) รวมถึงชุดวิดีโอสั้น (Clip Package) ในประเทศไทย ประเทศลาว และประเทศกัมพูชา โดยเริ่มตั้งแต่ต้นฤดูกาลฟุตบอลพรีเมียร์ลีกที่ 2025/26 เป็นระยะเวลารวมทั้งสิ้น 6 ปี หรือ 6 ฤดูกาลการแข่งขัน ซึ่ง JAS ได้รับหนังสือแจ้งยืนยันอย่างเป็นทางการในการได้รับสิทธิแต่เพียงผู้เดียวจาก The Football Association Premier League Limited (“FAPL”) เป็นลายลักษณ์อักษรเรียบร้อยแล้ว เมื่อวันที่ 22 พฤศจิกายน 2567 ที่ผ่านมา และ JAS ได้ยื่นข้อเสนอที่จะเผยแพร่คอนเทนต์รายการฟุตบอล EPL และ FA Cup ดังกล่าวผ่านแพลตฟอร์มสตรีมมิ่ง (Streaming) ภายใต้แบรนด์ MONOMAX ของบริษัท โมโน สตรีมมิ่ง จำกัด (“Mono Streaming”) ซึ่งเป็นบริษัทย่อยทางอ้อมของบริษัท โมโน เน็กซ์ จำกัด (มหาชน) (“บริษัท” หรือ “MONO”) (โดยบริษัทถือหุ้นใน Mono Streaming ผ่านบริษัท โมโน ไซเบอร์ จำกัด (“Mono Cyber”) ซึ่งเป็นบริษัทย่อยของบริษัท ในสัดส่วนร้อยละ 99.99) เนื่องด้วยช่องทางในการเผยแพร่คอนเทนต์ดังกล่าวของ JAS ณ ปัจจุบัน ยังมีข้อจำกัดในด้านการให้บริการแก่ลูกค้าใหม่อยู่ ซึ่งหาก JAS จะเผยแพร่คอนเทนต์ดังกล่าวผ่านช่องทางของตนเอง จำเป็นที่จะต้องลงทุนโครงสร้างในการให้บริการผ่านระบบ Streaming ที่เป็นระบบเปิด (Open Internet) ใหม่เพิ่มเติม และอาจมีค่าใช้จ่ายอื่น ๆ เพิ่มขึ้นในการโฆษณาและประชาสัมพันธ์ เพื่อดึงดูดลูกค้าใหม่ให้มาใช้บริการในแพลตฟอร์มของ JAS

โดย JAS ได้พิจารณาแล้วเห็นว่า MONOMAX เป็นแพลตฟอร์ม Streaming ที่ยังมีศักยภาพในการเติบโตอย่างต่อเนื่อง อีกทั้ง JAS ยังเป็นพันธมิตรทางธุรกิจที่ดีกับบริษัทในช่วงหลายปีที่ผ่านมา ประกอบกับบริษัทมีประสบการณ์และความเชี่ยวชาญในด้านความบันเทิง ภาพยนตร์ และซีรีส์ ตลอดจนมีความพร้อมในการให้บริการธุรกิจด้านสื่อและข้อมูลความบันเทิงอย่างครบครัน (Media and Content Conglomerate) ซึ่งแพลตฟอร์ม MONOMAX จะมีการคัดสรรคอนเทนต์แบบ Exclusive ที่สามารถรับชมได้ที่นี้ที่เดียว ตลอดจนมีการขายแบบผนวกเข้ากับบริการของพันธมิตรผู้ให้บริการอินเทอร์เน็ตและผู้บริการโทรศัพท์เคลื่อนที่อย่าง 3BB และ AIS ที่มีฐานลูกค้าอยู่เป็นจำนวนมาก ในลักษณะของ Privilege ที่จะให้เอกสิทธิ์พิเศษในการรับชมแก่ลูกค้าของพันธมิตร ส่งผลให้ MONOMAX ยังสามารถเพิ่มโอกาสทางธุรกิจในอนาคตได้อีกมาก รวมถึงในแพลตฟอร์มปัจจุบันก็มีการนำเสนอคอนเทนต์ด้านความบันเทิง ภาพยนตร์ และซีรีส์ในแบบที่ลูกค้าภายในประเทศชื่นชอบอยู่แล้ว ประกอบกับโอกาสทางการตลาดอื่นๆ จากการที่พฤติกรรมผู้บริโภคนิยมหันมารับชมคอนเทนต์แบบออนไลน์กันมากขึ้น ทำให้มีโอกาสที่จะมีจำนวนยอดสมาชิกใหม่เข้ามาใช้บริการในแพลตฟอร์ม MONOMAX เพิ่มขึ้นอย่างต่อเนื่อง ซึ่งสามารถตอบโจทย์ให้กับ JAS ในการเผยแพร่คอนเทนต์รายการฟุตบอล EPL และ FA Cup ที่เป็นคอนเทนต์แบบ Exclusive ได้ โดยที่ JAS ไม่จำเป็นต้องลงทุนในการวางระบบ Streaming และระบบอื่น ๆ ที่เกี่ยวข้องด้วยตนเอง

ในขณะที่บริษัทเองก็เล็งเห็นถึงโอกาสและประโยชน์สำหรับการนำคอนเทนต์รายการฟุตบอล EPL และ FA Cup มาเผยแพร่ผ่านแพลตฟอร์ม MONOMAX ด้วยเช่นกัน จากการที่บริษัทมีวัตถุประสงค์ที่จะต่อยอดและขยายฐานสมาชิกผู้ให้บริการกลุ่มใหม่ รวมถึงเพิ่มมูลค่าให้แพลตฟอร์มเพื่อให้ลูกค้าสามารถได้รับสิทธิประโยชน์ที่เพิ่มมากขึ้นในการใช้บริการ และเพิ่มจุดแข็งให้กับ MONOMAX ซึ่งจะช่วยให้บริษัทมีโอกาสเพิ่มส่วนแบ่งการตลาดที่มากขึ้นในอนาคต ซึ่งเป็นวัตถุประสงค์หลักในการดำเนินธุรกิจของบริษัทอยู่แล้ว (รายละเอียดเพิ่มเติมในหัวข้อ 1.1) โดยบริษัทคาดว่าจะมีฐานลูกค้าใหม่ ๆ ที่สนใจจะสมัครเข้ามาใช้บริการในแพลตฟอร์มจากการนำคอนเทนต์ดังกล่าวมาเผยแพร่อีกเป็นจำนวนมากอย่างต่อเนื่องในตลอดระยะเวลา 6 ปี หรือ 6 ฤดูกาลการแข่งขัน อีกทั้งในส่วนของ Mono Streaming เองยังได้โอกาสในการทำการตลาดเพิ่มเติมในส่วนของคอนเทนต์ด้านความบันเทิง ภาพยนตร์ และซีรีส์ที่เป็นความเชี่ยวชาญของบริษัทควบคู่ไปด้วย ซึ่งจะก่อให้เกิดการประสานพลังกัน (Synergy) ระหว่างคอนเทนต์เดิมที่ MONOMAX มีอยู่แล้วกับคอนเทนต์ใหม่แบบ Exclusive ที่บริษัทกำลังจะนำเข้ามาเผยแพร่ผ่านแพลตฟอร์มจากให้บริการกับ JAS ในครั้งนี้เป็นอย่างดี ตลอดจนทีมงานของ Mono Streaming ก็มีประสบการณ์และความเชี่ยวชาญเกี่ยวกับการเผยแพร่คอนเทนต์กีฬา ส่งผลให้บริษัทมีโอกาสที่จะได้รับประโยชน์จากการให้บริการในลักษณะที่คล้ายกันการให้บริการแก่ JAS หรือลูกค้ารายอื่นในอนาคตอีกด้วย



ที่ประชุมคณะกรรมการบริษัท ครั้งที่ 10/2567 ซึ่งจัดประชุมเมื่อวันที่ 18 ธันวาคม 2567 จึงได้มีมติอนุมัติให้เสนอต่อที่ประชุมวิสามัญผู้ถือหุ้น ครั้งที่ 1/2568 ในวันที่ 30 มกราคม 2568 เพื่อพิจารณาอนุมัติให้ Mono Streaming เข้าทำธุรกรรมกับ JAS เพื่อให้บริการแพลตฟอร์มสตรีมมิ่ง อุปกรณ์ และบุคลากรแก่ JAS สำหรับการเผยแพร่คอนเทนต์รายการฟุตบอล EPL และ FA Cup ในรูปแบบถ่ายทอดสด รับชมย้อนหลัง คลิปไฮไลท์ และรายการอื่น ๆ ที่ JAS ได้รับเผยแพร่จาก FAPL และ FA (รวมเรียกว่า “คอนเทนต์กีฬา”) คิดเป็นมูลค่ารวมประมาณ 5,400.00 ล้านบาท<sup>2</sup> (“**ธุรกรรมเพื่อให้บริการแพลตฟอร์มสตรีมมิ่งกับ JAS**”) ซึ่งจะอยู่ภายใต้สัญญาเพื่อการถ่ายทอดสดภาพและเสียง (Live Package) สำหรับฟุตบอลพรีเมียร์ลีก สัญญาเพื่อการถ่ายทอดสดภาพและเสียงสำหรับเอฟเอคัพ (FA Rights) และสัญญาที่เกี่ยวกับคลิปภาพและเสียงดิจิทัล (Clips Package) สำหรับฟุตบอลพรีเมียร์ลีก (รวมเรียกว่า “**Long Form Agreement**”) ที่ JAS จะเข้าทำสัญญากับ FAPL โดยบริษัทคาดว่า JAS จะเข้าลงนามใน Long Form Agreement ภายในไม่เกินวันที่ 24 มกราคม 2568 ซึ่งเป็นวันที่ครบกำหนดระยะเวลาการลงนามใน Long Form Agreement ทั้งนี้ JAS สามารถขอขยายระยะเวลาการลงนามในสัญญากับ FAPL ได้ โดยต้องส่งจดหมายแจ้งให้แก่ FAPL ทราบล่วงหน้า 7 วันก่อนครบกำหนดวันสิ้นสุดการลงนามใน Long Form Agreement ดังกล่าว ซึ่งจะส่งผลให้ระยะเวลาในการเข้าลงนามใน Long Form Agreement สามารถขยายไปได้ช้าสุดเป็นภายในไม่เกินวันที่ 25 กุมภาพันธ์ 2568 อย่างไรก็ตาม JAS ไม่ประสงค์ที่จะขอขยายระยะเวลาในการลงนามสัญญาดังกล่าว โดยบริษัทจะดำเนินการทำธุรกรรมที่เกี่ยวข้องกับการเข้าทำรายการครั้งนี้ให้แล้วเสร็จทั้งหมดภายในช่วงไตรมาสที่ 1 ของปี 2568 ก่อนเริ่มฤดูกาลฟุตบอลพรีเมียร์ลีกที่ 2025/26 และภายหลังจากที่ประชุมวิสามัญผู้ถือหุ้นของ JAS ครั้งที่ 1/2568 ซึ่งจะจัดประชุมขึ้นในวันที่ 23 มกราคม 2568 ได้มีมติอนุมัติรายการได้มาซึ่งสินทรัพย์และรายการที่เกี่ยวข้องกันที่เกี่ยวข้องกันกับธุรกรรมเพื่อให้บริการแพลตฟอร์มสตรีมมิ่งกับ JAS ของบริษัท ตลอดจนการเข้าลงนามใน Long Form Agreement ระหว่าง JAS กับ FAPL แล้วเสร็จสมบูรณ์แล้ว ทั้งนี้ ภายใต้ธุรกรรมเพื่อให้บริการแพลตฟอร์มสตรีมมิ่งกับ JAS ข้างต้น Mono Streaming จะดำเนินการปรับแต่ง (Modify) ระบบการให้บริการบนแพลตฟอร์ม เพื่อให้ใช้สำหรับเผยแพร่เนื้อหาคอนเทนต์กีฬาผ่านแพลตฟอร์ม MONOMAX และจะเสนอขายแพ็คเกจคอนเทนต์กีฬาให้แก่ลูกค้าในรูปแบบที่ให้สิทธิสมาชิกผู้ใช้บริการสามารถที่จะรับชมคอนเทนต์อื่น ๆ ของ MONOMAX ได้ด้วย โดยบริษัทจะเพิ่มศักยภาพ (Capacity) ของเซิร์ฟเวอร์ เพื่อให้สามารถรองรับจำนวนผู้ใช้บริการที่เพิ่มขึ้นในอนาคต และสามารถตอบโต้ได้กับทุกเครือข่าย ครอบคลุมทุกแพลตฟอร์มและอุปกรณ์ต่าง ๆ รวมถึงมีการให้บริการถ่ายทอดสดพร้อมเสียงบรรยาย การผลิตรายการและคลิปไฮไลท์ ตลอดจนให้การสนับสนุนด้านการตลาดและประชาสัมพันธ์ ผลิตภัณฑ์โฆษณาประชาสัมพันธ์ ตามข้อกำหนดและเงื่อนไขที่บริษัทจะได้ตกลงและเข้าทำสัญญาตลอดจนเอกสารที่เกี่ยวข้องกับ JAS ต่อไป (“**เอกสารธุรกรรม**”) ซึ่งจากประสบการณ์และความเชี่ยวชาญของทีมงาน Mono Streaming ที่มีอยู่ในปัจจุบัน ส่งผลให้บริษัทไม่มีค่าใช้จ่ายหรือการลงทุนสำหรับการปรับแต่งระบบที่เพิ่มขึ้นมากนัก

อนึ่ง การเข้าทำธุรกรรมดังกล่าวเข้าข่ายเป็นรายการที่เกี่ยวข้องกันของบริษัท (ประเภทที่ 1 รายการธุรกิจปกติ) ที่ไม่มีเงื่อนไขการคำนวณตามประกาศคณะกรรมการกำกับตลาดทุนที่ ทล. 21/2551 เรื่อง หลักเกณฑ์ในการทำรายการที่เกี่ยวข้องกัน ลงวันที่ 31 สิงหาคม 2551 (รวมทั้งที่ได้มีการแก้ไขเพิ่มเติม) และประกาศคณะกรรมการตลาดหลักทรัพย์แห่งประเทศไทย เรื่อง การเปิดเผยข้อมูลและการปฏิบัติการของบริษัทจดทะเบียนในรายการที่เกี่ยวข้องกัน พ.ศ. 2546 ลงวันที่ 19 พฤศจิกายน 2546 (รวมทั้งที่ได้มีการแก้ไขเพิ่มเติม) (“**ประกาศรายการที่เกี่ยวข้องกัน**”) เนื่องจาก JAS เป็นนิติบุคคลที่มีผู้ถือหุ้นใหญ่เป็นผู้ถือหุ้นใหญ่ของบริษัท ได้แก่ นายพิชญ์ โทธารามิก (“**นายพิชญ์**”) ซึ่งเข้าข่ายเป็นบุคคลที่เกี่ยวข้องกันของบริษัท โดยมีขนาดรายการที่เกี่ยวข้องกันเท่ากับร้อยละ 520.07 ของมูลค่าสินทรัพย์สุทธิ (“**NTA**”) ของบริษัทตามงบการเงินรวมที่สอบทานแล้วสิ้นสุด ณ วันที่ 30 กันยายน 2567 (NTA เท่ากับ 1,038.33 ล้านบาท) โดยบริษัทไม่มีการเข้าทำรายการที่เกี่ยวข้องกันกับบุคคลเดียวกันในระหว่าง 6 เดือนก่อนวันที่มีการเข้าทำธุรกรรมเพื่อให้บริการแพลตฟอร์มสตรีมมิ่งกับ JAS ในครั้งนี้ (ยกเว้นรายการธุรกิจปกติหรือรายการสนับสนุนธุรกิจปกติที่มีเงื่อนไขการคำนวณ) ดังนั้น บริษัทจึงมีหน้าที่ต้อง (1) เปิดเผยแพร่สารสนเทศเกี่ยวกับรายการที่เกี่ยวข้องกันต่อตลาดหลักทรัพย์ฯ และ (2) จัดให้มีการประชุมวิสามัญผู้

<sup>2</sup> มูลค่าดังกล่าวเป็นประมาณการตัวเลขตามแผนธุรกิจของบริษัท ไม่ใช่ข้อจำกัดในการสร้างรายได้ ซึ่งรายได้จากการเข้าทำธุรกรรมเพื่อให้บริการแพลตฟอร์มสตรีมมิ่ง จะขึ้นอยู่กับจำนวนสมาชิกผู้ใช้บริการที่เกิดขึ้นจริง ซึ่งสามารถเปลี่ยนแปลงไปจากการตั้งสมมติฐานได้ โดยขึ้นอยู่กับปัจจัยต่าง ๆ ที่เกี่ยวข้อง ณ ช่วงเวลานั้น ๆ

ถือหุ้นของบริษัทเพื่อขออนุมัติการเข้าทำรายการที่เกี่ยวข้องกัน โดยบริษัทจะต้องได้รับอนุมัติจากที่ประชุมด้วยคะแนนเสียงไม่น้อยกว่า 3 ใน 4 ของจำนวนเสียงทั้งหมดของผู้ถือหุ้นที่มาประชุมและมีสิทธิออกเสียงลงคะแนน โดยไม่นับคะแนนเสียงของผู้ถือหุ้นที่มีส่วนได้เสียเป็นฐานในการนับคะแนน พร้อม (3) แต่งตั้งที่ปรึกษาทางการเงินอิสระ (IFA) เพื่อให้ความเห็นเกี่ยวกับรายการที่เกี่ยวข้องกัน รวมทั้งจัดส่งรายงานความเห็นดังกล่าวต่อสำนักงานคณะกรรมการกำกับหลักทรัพย์และตลาดหลักทรัพย์ (“สำนักงาน ก.ล.ต.”) และผู้ถือหุ้นของบริษัท ตามวาระที่ 2 ของการประชุมวิสามัญผู้ถือหุ้น ครั้งที่ 1/2568 เพื่อพิจารณาอนุมัติการเข้าทำรายการที่เกี่ยวข้องกันเกี่ยวกับการเข้าทำธุรกรรมเพื่อให้บริการแพลตฟอร์มสตรีมมิ่ง

ดังนั้น บริษัทจึงได้แต่งตั้ง บริษัทหลักทรัพย์ บลูเบลล์ จำกัด เป็นที่ปรึกษาทางการเงินอิสระ (“บลูเบลล์” หรือ “ที่ปรึกษาทางการเงินอิสระ”) ซึ่งเป็นที่ปรึกษาทางการเงินที่อยู่ในบัญชีรายชื่อที่ได้รับความเห็นชอบจากสำนักงาน ก.ล.ต. เพื่อให้ความเห็นต่อผู้ถือหุ้นของบริษัทเกี่ยวกับรายการที่เกี่ยวข้องกัน และนำเสนอให้ที่ประชุมวิสามัญผู้ถือหุ้น ครั้งที่ 1/2568 ซึ่งจะประชุมในวันที่ 30 มกราคม 2568 เพื่อใช้เป็นข้อมูลประกอบการพิจารณาอนุมัติเกี่ยวกับการเข้าทำรายการดังกล่าว

โดยที่ปรึกษาทางการเงินอิสระพิจารณาความสมเหตุสมผลของวัตถุประสงค์และความจำเป็นในการเข้าทำรายการครั้งนี้ จากการที่บริษัทมีวัตถุประสงค์ที่จะต่อยอดและขยายฐานสมาชิกผู้ใช้บริการกลุ่มใหม่ รวมถึงการเพิ่มมูลค่าให้แพลตฟอร์มเพื่อที่ลูกค้าจะสามารถได้รับสิทธิประโยชน์ที่เพิ่มมากขึ้นในการใช้บริการ ตลอดจนการเพิ่มจุดแข็งให้กับ MONOMAX ซึ่งจะช่วยให้บริษัทมีโอกาสเพิ่มส่วนแบ่งการตลาดที่มากขึ้นในอนาคต ซึ่งเป็นวัตถุประสงค์หลักในการดำเนินธุรกิจของบริษัทอยู่แล้ว ดังนั้น บริษัทจึงมีความจำเป็นต้องมองหาโอกาสในการนำคอนเทนต์ใหม่ ๆ ที่น่าสนใจ และสามารถนำมาใช้เป็นแม่เหล็ก (Magnet) เพื่อดึงดูดยอดสมาชิกให้เข้ามาใช้บริการแพลตฟอร์ม MONOMAX เพิ่มมากขึ้นอย่างต่อเนื่อง ผ่านการเข้าทำธุรกรรมเพื่อให้บริการแพลตฟอร์มสตรีมมิ่งกับ JAS ครั้งนี้ ซึ่งเป็นคอนเทนต์กีฬาแบบ Exclusive ที่สอดคล้องกับแนวทางของบริษัท จึงนับว่าเป็นโอกาสที่ดีของบริษัทที่จะทำให้ MONOMAX สามารถเพิ่มโอกาสทางธุรกิจในอนาคตได้และสอดคล้องกับวัตถุประสงค์ของบริษัทดังกล่าว ซึ่งทำให้บริษัทได้รับประโยชน์ทั้งในแง่ของรายได้และผลกำไรจากการให้บริการที่ดีขึ้นเมื่อเทียบกับการให้บริการในปัจจุบัน ตลอดจนก่อให้เกิดประโยชน์แก่บริษัทและผู้ถือหุ้นของบริษัทโดยภาพรวม (รายละเอียดเพิ่มเติมในหัวข้อ 4.1) ทั้งนี้

บริษัทจะได้รับประโยชน์และข้อดีจากการเข้าทำรายการในครั้งนี้ ดังนี้

- ได้เป็นผู้ให้บริการในการเผยแพร่คอนเทนต์รายการฟุตบอล EPL และ FA Cup ตลอดอายุของสัญญา 6 ปี
- ราคาของแพ็คเกจมีโอกาสที่จะดึงดูดให้มีผู้เข้ามาใช้บริการบนแพลตฟอร์มของ MONOMAX มากยิ่งขึ้น
- เพิ่มรายได้และอัตรากำไรจากการดำเนินงานให้กับบริษัทอย่างต่อเนื่องในระยะเวลา 6 ปี
- บริษัทได้โอกาสในการปรับแต่ง (Modify) ระบบการให้บริการของแพลตฟอร์ม MONOMAX ซึ่งเป็นการเพิ่มความสามารถในการแข่งขันในอนาคต
- เป็นการเพิ่มความหลากหลายในการรับชมคอนเทนต์ด้านกีฬาและสร้างทางเลือกเพิ่มเติมให้แก่ผู้ใช้บริการเดิมของ MONOMAX
- สามารถประสานงานและเจรจาต่อรองในเรื่องข้อสำคัญต่าง ๆ ได้สะดวกและรวดเร็วกว่าบุคคลภายนอก
- บริษัทสามารถนำองค์ความรู้ (Know-how) จากบุคคลที่เกี่ยวข้องกันมาต่อยอดได้ง่ายกว่าบุคคลภายนอก
- สามารถเข้าถึงข้อมูลเชิงลึกและได้ข้อตกลงเป็นธรรมและสมเหตุสมผลเมื่อเทียบกับบุคคลภายนอก

อย่างไรก็ตาม การเข้าทำรายการครั้งนี้ มีข้อเสียและความเสี่ยง ได้แก่

- บริษัทมีค่าใช้จ่ายเพิ่มขึ้นในการเข้าทำรายการกับบุคคลที่เกี่ยวข้องกัน
- บริษัทมีหน้าที่และภาระผูกพันที่จะต้องปฏิบัติงานตามสัญญา
- บริษัทมีข้อจำกัดในการรับรู้ผลการดำเนินงานภายหลังจากที่อายุของสัญญาลิ้นสุดลง

- การรับรู้รายได้จากกลุ่มผู้ใช้บริการเดิมของ MONOMAX มีความเสี่ยงที่อาจจะลดลงได้ หากผู้ใช้บริการเดิมเปลี่ยนไปซื้อแพ็คเกจการรับชมคอนเทนต์รายการฟุตบอล EPL และ FA Cup
- มีความเสี่ยงจากการที่ผู้ถือหุ้นของบริษัทไม่อนุมัติการเข้าทำรายการ
- มีความเสี่ยงจากการที่ผู้ถือหุ้นของ JAS ไม่อนุมัติรายการได้มาซึ่งสิทธิ์และรายการที่เกี่ยวข้องกันที่เกี่ยวข้องกับการเข้าทำรายการของบริษัท
- มีความเสี่ยงจากการที่ Mono Streaming จะต้องได้รับความยินยอมจาก FAPL ให้เป็นผู้เผยแพร่คอนเทนต์รายการฟุตบอล EPL และ FA Cup ก่อน
- มีความเสี่ยงที่จากการที่ผลดำเนินงานอาจไม่เป็นไปตามที่คาดการณ์ไว้
- มีความเสี่ยงจากการพึ่งพิง JAS ซึ่งเป็นผู้ที่ได้รับสิทธิแต่เพียงผู้เดียวจาก FAPL
- มีความเสี่ยงเรื่องความไม่แน่นอนของเงื่อนไขในสัญญาฉบับลงนาม
- มีความเสี่ยงที่ JAS อาจมีการกำหนดเกณฑ์ในการวัดความสำเร็จของการดำเนินงาน (Key Performance Index: KPI) กับบริษัทในอนาคต ซึ่งอาจจะมีการกำหนดบทลงโทษที่อาจก่อให้เกิดความเสียหายต่อบริษัทในอนาคตได้ เช่น คิดค่าปรับเพิ่มเติม หรือเพิ่มเงื่อนไขในการบอกเลิกสัญญา เป็นต้น

หลังจากพิจารณาวัตถุประสงค์และความจำเป็นในการเข้าทำรายการประกอบด้วย ข้อดี ข้อด้อย ประโยชน์และความเสี่ยงที่อาจเกิดขึ้นแล้ว ที่ปรึกษาทางการเงินอิสระมีความเห็นว่าวัตถุประสงค์ที่จะต่อยอดและขยายฐานสมาชิกผู้ใช้บริการกลุ่มใหม่ รวมถึงการเพิ่มมูลค่าให้แพลตฟอร์มเพื่อที่ลูกค้าจะสามารถได้รับสิทธิประโยชน์ที่เพิ่มมากขึ้นในการใช้บริการ ตลอดจนการเพิ่มจุดแข็งให้กับ MONOMAX ผ่านการเข้าทำธุรกรรมเพื่อให้บริการแพลตฟอร์มสตรีมมิ่งกับ JAS ซึ่งเป็นวัตถุประสงค์หลักในการดำเนินธุรกิจของบริษัทตามความจำเป็นของบริษัทที่ต้องป้องกันไม่ให้อัตราการเพิ่มรายได้และผลกำไรที่ต่อเนื่องจากการให้บริการแพลตฟอร์มของ MONOMAX ในอนาคต อีกทั้งยังก่อให้เกิดการประสานพลังกัน (Synergy) และสามารถสร้างแรงดึงดูดเพื่อเพิ่มยอดสมาชิกให้เข้ามาใช้บริการแพลตฟอร์มของ MONOMAX มากขึ้นอย่างต่อเนื่อง ซึ่งบริษัทจะได้รับประโยชน์จากการเข้าทำรายการมากกว่า ดังนั้น ที่ปรึกษาทางการเงินอิสระจึงมีความเห็นว่า การเข้าทำรายการที่เกี่ยวข้องกันในครั้งนี้ **มีความสมเหตุสมผล**

สำหรับความเหมาะสมของราคาในการเข้าทำรายการที่เกี่ยวข้องกันครั้งนี้ คิดเป็นมูลค่ารวมประมาณ 5,400.00 ล้านบาท<sup>3</sup> โดยมีอัตราค่าตอบแทนรายเดือนอยู่ที่ 50.00 บาทต่อบัญชีผู้ใช้ที่ได้ตกลงซื้อแพ็คเกจคอนเทนต์รายการฟุตบอล EPL และ FA Cup ตลอดอายุของสัญญา ที่ปรึกษาทางการเงินอิสระพิจารณาแล้วเห็นว่าอัตราค่าตอบแทนรายเดือนดังกล่าวไปตามมาตรฐานราคาตลาดบนพื้นฐานหลักเกณฑ์เดียวกันกับการทำรายการกับบุคคลภายนอก (Arm's Length Basis) ซึ่งมีการคิดส่วนลด (Discount) จากการเจรจาตกลงร่วมกัน เนื่องจากทั้งสองฝ่ายเป็นพันธมิตรทางธุรกิจที่ดีต่อกันในช่วงหลายปีที่ผ่านมา และจากประมาณการทางการเงินตามสมมติฐานของที่ปรึกษาทางการเงินอิสระ จะได้มูลค่าปัจจุบันของกระแสเงินสดสุทธิ (Net Present Value: NPV) ที่บริษัทจะได้รับจากการเข้าทำธุรกรรมให้บริการแพลตฟอร์มสตรีมมิ่งกับ JAS ครั้งนี้ อยู่ในช่วงระหว่าง 1,404.06 – 1,838.95 ล้านบาท ซึ่งมีค่าเป็นบวกนั้นหมายความว่า การกำหนดอัตราค่าตอบแทนรายเดือนตามเงื่อนไขของสัญญาดังกล่าว **มีความสมเหตุสมผล** เมื่อเทียบกับกระแสเงินสดที่บริษัทจะได้รับภายหลังการเข้าทำรายการในครั้งนี้ ทั้งนี้ หากพิจารณาถึงจุดคุ้มทุน (Break-Even) บริษัทจะต้องมีจำนวนบัญชีผู้ใช้ไม่น้อยกว่า 658,757 บัญชี ถึงจะทำให้มูลค่าปัจจุบันของกระแสเงินสดสุทธิ (NPV) ที่บริษัทจะได้รับจากการเข้าทำรายการครั้งนี้มีค่าเท่ากับหรือมากกว่า 0 นอกจากนี้ ที่ปรึกษาทางการเงินอิสระได้ประมาณการรายได้จากการเข้าทำรายการเพิ่มเติมได้อยู่ที่ 5,445.01 ล้านบาท ซึ่งมีมูลค่าใกล้เคียงกับ มูลค่ารวมของสิ่งตอบแทนจากการประมาณการตัวเลขตามแผนธุรกิจของบริษัท ดังนั้น ที่ปรึกษาทางการเงินอิสระจึงมีความเห็นว่ามูลค่ารวมของสิ่งตอบแทนสำหรับการเข้าทำรายการครั้งนี้ **มีความสมเหตุสมผล**

<sup>3</sup> มูลค่าดังกล่าวเป็นประมาณการตัวเลขตามแผนธุรกิจของบริษัท ไม่ใช่ข้อจำกัดในการสร้างรายได้ ซึ่งรายได้จากการเข้าทำธุรกรรมเพื่อให้บริการแพลตฟอร์มสตรีมมิ่ง จะขึ้นอยู่กับจำนวนสมาชิกผู้ใช้บริการที่เกิดขึ้นจริง ซึ่งสามารถเปลี่ยนแปลงไปจากการตั้งสมมติฐานได้ โดยขึ้นอยู่กับปัจจัยต่าง ๆ ที่เกี่ยวข้อง ณ ช่วงเวลานั้น ๆ

อนึ่ง เมื่อพิจารณาถึงอัตรากำไรจากการดำเนินงานจากการเข้าทำรายการครั้งนี้ อยู่ที่ประมาณร้อยละ 40.75 – 53.87 ซึ่งมีค่ามากกว่า เมื่อเปรียบเทียบกับอัตรากำไรจากการดำเนินงานในอดีตย้อนหลัง 3 ปี ที่บริษัทสามารถดำเนินการได้อยู่ที่ประมาณร้อยละ 3.26 – 12.60 สะท้อนให้เห็นว่านอกจากกระแสเงินสดที่บริษัทจะได้รับภายหลังการเข้าทำรายการในครั้งนี้มีความเหมาะสมผลแล้ว การเข้าทำรายการครั้งนี้ยังส่งผลให้อัตรากำไรของบริษัทมีโอกาสดีขึ้นในภาพรวมด้วย ดังนั้น ที่ปรึกษาทางการเงินอิสระจึงมีความเห็นว่าราคาในการเข้าทำรายการที่เกี่ยวข้องกันในครั้งนี้ มีความเหมาะสม

สำหรับความเหมาะสมของเงื่อนไขในการเข้าทำรายการที่เกี่ยวข้องกันครั้งนี้ บริษัทได้มีการจัดทำร่างสัญญาให้บริการแพลตฟอร์ม อุปกรณ์ และบุคลากรสำหรับการเผยแพร่คอนเทนต์กีฬาผ่าน MONOMAX ตลอดจนเงื่อนไขสำคัญอื่น ๆ ที่เกี่ยวข้องกับ การเข้าทำรายการครั้งนี้ ซึ่งมีการกำหนดเงื่อนไขบังคับก่อนที่สำคัญ โดยเป็นการดำเนินการตามเงื่อนไขทางกฎหมาย ซึ่งเป็นภาระผูกพันที่ต้องกระทำให้เสร็จสมบูรณ์ก่อนการเข้าทำรายการดังกล่าว และมีการกำหนดระยะเวลาของสัญญา ตลอดจนเงื่อนไขการชำระเงินที่ชัดเจน นอกจากนี้ การเข้าทำรายการครั้งนี้มีการกำหนดหน้าที่และความรับผิดชอบของแต่ละฝ่ายชัดเจนและให้เป็นธรรมแก่ทั้งสองฝ่าย ดังนั้น ที่ปรึกษาทางการเงินอิสระจึงมีความเห็นว่า เงื่อนไขในการเข้าทำรายการตามที่ระบุไว้ในร่างสัญญาดังกล่าว ตลอดจนบริษัทต้องขออนุมัติจากมติที่ประชุมผู้ถือหุ้นก่อนการเข้าทำรายการที่เกี่ยวข้องกันครั้งนี้ มีความเหมาะสม

โดยสรุปเมื่อพิจารณาจากข้อดีและข้อดีของการเข้าทำรายการและไม่เข้าทำรายการตามที่อธิบายข้างต้น ที่ปรึกษาทางการเงินอิสระมีความเห็นว่า การเข้าทำรายการที่เกี่ยวข้องกันเกี่ยวกับการเข้าทำธุรกรรมเพื่อให้บริการแพลตฟอร์มสตรีมมิ่งครั้งนี้ของบริษัท มีความเหมาะสม เนื่องจากมีความเหมาะสมผลและมีความเหมาะสมทั้งในเรื่องของวัตถุประสงค์ ความจำเป็น ตลอดจนประโยชน์ที่บริษัทพึงจะได้รับ รวมถึงความเหมาะสมของราคาและเงื่อนไขในการเข้าทำรายการ ดังนั้น ที่ปรึกษาทางการเงินอิสระจึงมีความเห็นว่าที่ประชุมผู้ถือหุ้นควรอนุมัติการเข้าทำรายการที่เกี่ยวข้องกันเกี่ยวกับการเข้าทำธุรกรรมเพื่อให้บริการแพลตฟอร์มสตรีมมิ่งครั้งนี้

ทั้งนี้ การตัดสินใจลงคะแนนเสียงอนุมัติในการเข้าทำรายการในครั้งนี้ อยู่ในดุลพินิจของผู้ถือหุ้นของบริษัท โดยผู้ถือหุ้นควรศึกษาข้อมูลในเอกสารต่าง ๆ ที่แนบมากับหนังสือเชิญประชุมวิสามัญผู้ถือหุ้น ครั้งที่ 1/2568 ในครั้งนี้ด้วย เพื่อใช้ในการประกอบการพิจารณาตัดสินใจลงมติได้อย่างเหมาะสม รวมถึงผู้ถือหุ้นควรพิจารณาความเหมาะสมผลและความเห็นของที่ปรึกษาทางการเงินอิสระ ซึ่งตั้งอยู่บนสมมติฐานว่า งบการเงิน ข้อมูลสาธารณะ และเอกสารอื่น ๆ ซึ่งที่ปรึกษาทางการเงินอิสระที่ได้รับจากบริษัท รวมถึงการสัมภาษณ์ฝ่ายบริหาร มีความถูกต้อง สมบูรณ์ และครบถ้วน และรายงานความเห็นของที่ปรึกษาทางการเงินอิสระได้จัดทำขึ้น โดยอ้างอิงจากสถานะทางเศรษฐกิจและปัจจัยอื่น ๆ ณ เวลาของการจัดทำเท่านั้น การเปลี่ยนแปลงใด ๆ ที่เกิดขึ้นในอนาคตอาจจะเป็นปัจจัยที่ส่งผลกระทบต่อความเห็นของที่ปรึกษาทางการเงินอิสระ ทั้งนี้ การตัดสินใจที่จะอนุมัติหรือไม่อนุมัติการเข้าทำรายการในครั้งนี้ขึ้นอยู่กับดุลพินิจของผู้ถือหุ้นเป็นสำคัญ

- THIS SPACE IS INTENTIONALLY LEFT BLANK -

## 1. ลักษณะและรายละเอียดของรายการที่เกี่ยวข้องกัน

### 1.1 ที่มาและวัตถุประสงค์ของการเข้าทำรายการ

สืบเนื่องจากที่บริษัท จัสมิน อินเทอร์เน็ตเนชั่นแนล จำกัด (มหาชน) (“JAS”) เป็นผู้ชนะการประมูลโดยได้รับสิทธิแต่เพียงผู้เดียว (Exclusivity Right) ในการถ่ายทอดสดภาพและเสียงรายการฟุตบอลพรีเมียร์ลีกและเอฟเอคัพ (“EPL และ FA Cup”) รวมถึงชุดวิดีโอสั้น (Clip Package) ในประเทศไทย ประเทศลาว และประเทศกัมพูชา โดยเริ่มตั้งแต่ต้นฤดูกาลฟุตบอลพรีเมียร์ลีกที่ 2025/26 เป็นระยะเวลารวมทั้งสิ้น 6 ปี หรือ 6 ฤดูกาลการแข่งขัน ซึ่ง JAS ได้รับหนังสือแจ้งยืนยันอย่างเป็นทางการในการได้รับสิทธิแต่เพียงผู้เดียวจาก The Football Association Premier League Limited (“FAPL”) เป็นลายลักษณ์อักษรเรียบร้อยแล้ว เมื่อวันที่ 22 พฤศจิกายน 2567 ที่ผ่านมา และ JAS ได้ยื่นข้อเสนอที่จะเผยแพร่คอนเทนต์รายการฟุตบอล EPL และ FA Cup ดังกล่าวผ่านแพลตฟอร์มสตรีมมิ่ง (Streaming) ภายใต้แบรนด์ MONOMAX ของบริษัท โมโน สตรีมมิ่ง จำกัด (“Mono Streaming”) ซึ่งเป็นบริษัทย่อยทางอ้อมของบริษัท โมโน เน็กซ์ จำกัด (มหาชน) (“บริษัท” หรือ “MONO”) (โดยบริษัทถือหุ้นใน Mono Streaming ผ่านบริษัท โมโน ไซเบอร์ จำกัด (“Mono Cyber”) ซึ่งเป็นบริษัทย่อยของบริษัท ในสัดส่วนร้อยละ 99.99) เนื่องจากช่องทางในการเผยแพร่คอนเทนต์ดังกล่าวของ JAS ณ ปัจจุบันยังมีข้อจำกัดในการให้บริการแก่ลูกค้าใหม่อยู่ ซึ่งหาก JAS จะเผยแพร่คอนเทนต์ดังกล่าวผ่านช่องทางของตนเอง จำเป็นที่จะต้องลงทุนโครงสร้างในการให้บริการผ่านระบบ Streaming ที่เป็นระบบเปิด (Open Internet) ใหม่เพิ่มเติม และอาจมีค่าใช้จ่ายอื่น ๆ เพิ่มขึ้นในการโฆษณาและประชาสัมพันธ์ เพื่อดึงดูดลูกค้าใหม่ให้มาใช้บริการในแพลตฟอร์มของ JAS

โดย JAS ได้พิจารณาแล้วเห็นว่า MONOMAX เป็นแพลตฟอร์ม Streaming ที่ยังมีศักยภาพในการเติบโตอย่างต่อเนื่อง อีกทั้ง JAS ยังเป็นพันธมิตรทางธุรกิจที่ดีกับบริษัทในช่วงหลายปีที่ผ่านมา ประกอบกับบริษัทมีประสบการณ์และความเชี่ยวชาญในด้านความบันเทิง ภาพยนตร์ และซีรีส์ ตลอดจนมีความพร้อมในการให้บริการธุรกิจด้านสื่อและข้อมูลความบันเทิงอย่างครบครัน (Media and Content Conglomerate) ซึ่งแพลตฟอร์ม MONOMAX จะมีการคัดสรรคอนเทนต์แบบ Exclusive ที่สามารถรับชมได้ทีละทีเดียว ตลอดจนมีการขายแบบผนวกเข้ากับบริการของพันธมิตรผู้ให้บริการอินเทอร์เน็ตและผู้บริการโทรศัพท์เคลื่อนที่อย่าง 3BB และ AIS ที่มีฐานลูกค้าอยู่เป็นจำนวนมาก ในลักษณะของ Privilege ที่จะให้เอกสิทธิ์พิเศษในการรับชมแก่ลูกค้าของพันธมิตร ส่งผลให้ MONOMAX ยังสามารถเพิ่มโอกาสทางธุรกิจในอนาคตได้อีกมาก รวมถึงในแพลตฟอร์มปัจจุบันก็มีการนำเสนอคอนเทนต์ด้านความบันเทิง ภาพยนตร์ และซีรีส์ในแบบที่ลูกค้าภายในประเทศชื่นชอบอยู่แล้ว ประกอบกับโอกาสทางการตลาดอื่นๆ จากการที่พฤติกรรมผู้บริโภคนิยมหันมารับชมคอนเทนต์แบบออนไลน์กันมากขึ้น ทำให้มีโอกาสที่จะมีจำนวนยอดสมาชิกใหม่เข้ามาใช้บริการในแพลตฟอร์ม MONOMAX เพิ่มขึ้นอย่างต่อเนื่อง ซึ่งสามารถตอบโจทย์ให้กับ JAS ในการเผยแพร่คอนเทนต์รายการฟุตบอล EPL และ FA Cup ที่เป็นคอนเทนต์แบบ Exclusive ได้ โดยที่ JAS ไม่จำเป็นต้องลงทุนในการวางระบบ Streaming และระบบอื่น ๆ ที่เกี่ยวข้องด้วยตนเอง

ในขณะที่บริษัทเองก็เล็งเห็นถึงโอกาสและประโยชน์สำหรับการนำคอนเทนต์รายการฟุตบอล EPL และ FA Cup มาเผยแพร่ผ่านแพลตฟอร์ม MONOMAX ด้วยเช่นกัน จากการที่บริษัทมีวัตถุประสงค์ที่จะต่อยอดและขยายฐานสมาชิกผู้ให้บริการกลุ่มใหม่ รวมถึงเพิ่มมูลค่าให้แพลตฟอร์มเพื่อให้ลูกค้าสามารถได้รับสิทธิประโยชน์ที่เพิ่มมากขึ้นในการใช้บริการ และเพิ่มจุดแข็งให้กับ MONOMAX ซึ่งจะช่วยให้บริษัทมีโอกาสเพิ่มส่วนแบ่งการตลาดที่มากขึ้นในอนาคต ซึ่งเป็นวัตถุประสงค์หลักในการดำเนินธุรกิจของบริษัทอยู่แล้ว (รายละเอียดเพิ่มเติมในหัวข้อ 4.1) โดยบริษัทคาดว่าจะมีฐานลูกค้าใหม่ ๆ ที่สนใจจะสมัครเข้ามาใช้บริการในแพลตฟอร์มจากการนำคอนเทนต์ดังกล่าวมาเผยแพร่อีกเป็นจำนวนมากอย่างต่อเนื่องในตลอดระยะเวลา 6 ปี หรือ 6 ฤดูกาลการแข่งขัน อีกทั้งในส่วนของ Mono Streaming เองยังได้โอกาสในการทำการตลาดเพิ่มเติมในส่วนคอนเทนต์ด้านความบันเทิง ภาพยนตร์ และซีรีส์ที่เป็นความเชี่ยวชาญของบริษัทควบคู่ไปด้วย ซึ่งจะก่อให้เกิดการประสานพลังกัน (Synergy) ระหว่างคอนเทนต์เดิมที่ MONOMAX มีอยู่แล้วกับคอนเทนต์ใหม่แบบ Exclusive ที่บริษัทกำลังจะนำเข้ามาเผยแพร่ผ่านแพลตฟอร์มจากให้บริการกับ JAS ในครั้งนี้เป็นอย่างดี ตลอดจนทีมงานของ Mono Streaming ก็มีประสบการณ์และความเชี่ยวชาญเกี่ยวกับการเผยแพร่คอนเทนต์

กีฬา ส่งผลให้บริษัทมีโอกาสที่จะได้รับประโยชน์จากการให้บริการในลักษณะที่คล้ายกันการให้บริการแก่ JAS หรือลูกค้ารายอื่นในอนาคตอีกด้วย

ที่ประชุมคณะกรรมการบริษัท ครั้งที่ 10/2567 ซึ่งจัดประชุมเมื่อวันที่ 18 ธันวาคม 2567 จึงได้มีมติอนุมัติให้เสนอต่อที่ประชุมวิสามัญผู้ถือหุ้น ครั้งที่ 1/2568 ในวันที่ 30 มกราคม 2568 เพื่อพิจารณาอนุมัติให้ Mono Streaming เข้าทำธุรกรรมกับ JAS เพื่อให้บริการแพลตฟอร์มสตรีมมิ่ง อุปกรณ์ และบุคลากรแก่ JAS สำหรับการเผยแพร่คอนเทนต์รายการฟุตบอล EPL และ FA Cup ในรูปแบบถ่ายทอดสด รับชมย้อนหลัง คลิปไฮไลต์ และรายการอื่น ๆ ที่ JAS ได้รับเผยแพร่จาก FAPL และ FA (รวมเรียกว่า “คอนเทนต์กีฬา”) คิดเป็นมูลค่ารวมประมาณ 5,400.00 ล้านบาท<sup>4</sup> (“ธุรกรรมเพื่อให้บริการแพลตฟอร์มสตรีมมิ่งกับ JAS”) ซึ่งจะอยู่ภายใต้สัญญาเพื่อการถ่ายทอดสดภาพและเสียง (Live Package) สำหรับฟุตบอลพรีเมียร์ลีก สัญญาเพื่อการถ่ายทอดสดภาพและเสียงสำหรับเอฟเอคัพ (FA Rights) และสัญญาที่เกี่ยวข้องกับคลิปภาพและเสียงดิจิทัล (Clips Package) สำหรับฟุตบอลพรีเมียร์ลีก (รวมเรียกว่า “Long Form Agreement”) ที่ JAS จะเข้าทำสัญญากับ FAPL โดยบริษัทคาดว่า JAS จะเข้าลงนามใน Long Form Agreement ภายในไม่เกินวันที่ 24 มกราคม 2568 ซึ่งเป็นวันที่ครบกำหนดระยะเวลาการลงนามใน Long Form Agreement ทั้งนี้ JAS สามารถขอขยายระยะเวลาการลงนามในสัญญากับ FAPL ได้ โดยต้องส่งจดหมายแจ้งให้แก่ FAPL ทราบล่วงหน้า 7 วันก่อนครบกำหนดวันสิ้นสุดการลงนามใน Long Form Agreement ดังกล่าว ซึ่งจะส่งผลให้ระยะเวลาในการเข้าลงนามใน Long Form Agreement สามารถขยายไปได้ช้าสุดเป็นภายในไม่เกินวันที่ 25 กุมภาพันธ์ 2568 อย่างไรก็ตาม JAS ไม่ประสงค์ที่จะขอขยายระยะเวลาในการลงนามสัญญาดังกล่าว โดยบริษัทจะดำเนินการทำธุรกรรมที่เกี่ยวข้องกับการเข้าทำรายการครั้งนี้ให้แล้วเสร็จทั้งหมดภายในช่วงไตรมาสที่ 1 ของปี 2568 ก่อนเริ่มฤดูกาลฟุตบอลพรีเมียร์ลีกที่ 2025/26 และภายหลังจากที่ประชุมวิสามัญผู้ถือหุ้นของ JAS ครั้งที่ 1/2568 ซึ่งจะจัดประชุมขึ้นในวันที่ 23 มกราคม 2568 ได้มีมติอนุมัติรายการได้มาซึ่งสินทรัพย์และรายการที่เกี่ยวข้องกันที่เกี่ยวเนื่องกันกับธุรกรรมเพื่อให้บริการแพลตฟอร์มสตรีมมิ่งกับ JAS ของบริษัท ตลอดจนการเข้าลงนามใน Long Form Agreement ระหว่าง JAS กับ FAPL แล้วเสร็จสมบูรณ์แล้ว

ทั้งนี้ ภายใต้อุทธกรรมเพื่อให้บริการแพลตฟอร์มสตรีมมิ่งกับ JAS ข้างต้น Mono Streaming จะดำเนินการปรับแต่ง (Modify) ระบบการให้บริการบนแพลตฟอร์ม เพื่อใช้สำหรับเผยแพร่เนื้อหาคอนเทนต์กีฬาผ่านแพลตฟอร์ม MONOMAX และจะเสนอขายแพ็คเกจคอนเทนต์กีฬาให้แก่ลูกค้าในรูปแบบที่ให้สิทธิสมาชิกผู้ใช้บริการสามารถที่จะรับชมคอนเทนต์อื่น ๆ ของ MONOMAX ได้ด้วย โดยบริษัทจะเพิ่มศักยภาพ (Capacity) ของเซิร์ฟเวอร์ เพื่อให้สามารถรองรับจำนวนผู้ใช้บริการที่เพิ่มขึ้นในอนาคต และสามารถตอบโต้ได้กับทุกเครือข่าย ครอบคลุมทุกแพลตฟอร์มและอุปกรณ์ต่าง ๆ รวมถึงมีการให้บริการถ่ายทอดสดพร้อมเสียงบรรยาย การผลิตรายการและคลิปไฮไลต์ ตลอดจนให้การสนับสนุนด้านการตลาดและประชาสัมพันธ์ ผลិតสื่อโฆษณาประชาสัมพันธ์ ตามข้อกำหนดและเงื่อนไขที่บริษัทจะได้ตกลงและเข้าทำสัญญาตลอดจนเอกสารที่เกี่ยวข้องกับ JAS ต่อไป (“เอกสารธุรกรรม”) ซึ่งจากประสบการณ์และความเชี่ยวชาญของทีมงาน Mono Streaming ที่มีอยู่ในปัจจุบัน ส่งผลให้บริษัทไม่มีค่าใช้จ่ายหรือการลงทุนสำหรับการปรับแต่งระบบที่เพิ่มขึ้นมากนัก

ในการนี้ ที่ประชุมคณะกรรมการบริษัทได้อนุมัติเสนอต่อที่ประชุมวิสามัญผู้ถือหุ้น ครั้งที่ 1/2568 เพื่อพิจารณาอนุมัติการมอบอำนาจให้คณะกรรมการบริษัท และ/หรือ คณะกรรมการบริหาร และ/หรือ รักษาการประธานเจ้าหน้าที่บริหาร และ/หรือ ผู้รับมอบอำนาจจากคณะกรรมการบริษัท และ/หรือ ผู้รับมอบอำนาจจากคณะกรรมการบริหาร และ/หรือ ผู้รับมอบอำนาจจากรักษาการประธานเจ้าหน้าที่บริหาร เป็นผู้ที่มีอำนาจในการดำเนินการใด ๆ ที่เกี่ยวข้องหรือจำเป็นในการทำธุรกรรมข้างต้น ซึ่งรวมถึงการเจรจาเข้าทำ ลงนาม แก้ไขเพิ่มเติมเอกสารธุรกรรม ข้อตกลง สัญญา และเอกสารอื่น ๆ ที่จำเป็นและเกี่ยวข้องกับการเข้าทำธุรกรรมดังกล่าว

<sup>4</sup> มูลค่าดังกล่าวเป็นประมาณการตัวเลขตามแผนธุรกิจของบริษัท ไม่ใช่ข้อจำกัดในการสร้างรายได้ ซึ่งรายได้จากการเข้าทำธุรกรรมเพื่อให้บริการแพลตฟอร์มสตรีมมิ่ง จะขึ้นอยู่กับจำนวนสมาชิกผู้ใช้บริการที่เกิดขึ้นจริง ซึ่งสามารถเปลี่ยนแปลงไปจากการตั้งสมมติฐานได้ โดยขึ้นอยู่กับปัจจัยต่าง ๆ ที่เกี่ยวข้อง ณ ช่วงเวลานั้น ๆ

ตลอดจนแก้ไขเปลี่ยนแปลง รูปแบบ หลักเกณฑ์ เงื่อนไข และรายละเอียดอื่น ๆ ของธุรกรรมเพื่อให้เป็นไปตามเงื่อนไข และข้อกำหนดที่ระบุไว้ใน Long Form Agreement ตามที่จำเป็นและสมควรภายใต้กฎหมายและหลักเกณฑ์ที่เกี่ยวข้องกำหนด

อย่างไรก็ดี การเข้าทำธุรกรรมดังกล่าวเข้าข่ายเป็นรายการที่เกี่ยวข้องกันของบริษัท (ประเภทที่ 1 รายการธุรกิจปกติ) ที่ไม่มีเงื่อนไขการค้ำทั่วไป ตามประกาศคณะกรรมการกำกับตลาดทุนที่ ทจ. 21/2551 เรื่อง หลักเกณฑ์ในการทำรายการที่เกี่ยวข้องกัน ลงวันที่ 31 สิงหาคม 2551 (รวมทั้งที่ได้มีการแก้ไขเพิ่มเติม) และประกาศคณะกรรมการตลาดหลักทรัพย์แห่งประเทศไทย เรื่อง การเปิดเผยข้อมูลและการปฏิบัติการของบริษัทจดทะเบียนในรายการที่เกี่ยวข้องกัน พ.ศ. 2546 ลงวันที่ 19 พฤศจิกายน 2546 (รวมทั้งที่ได้มีการแก้ไขเพิ่มเติม) (“ประกาศรายการที่เกี่ยวข้องกัน”) เนื่องจาก JAS เป็นนิติบุคคลที่มีผู้ถือหุ้นใหญ่เป็นผู้ถือหุ้นใหญ่ของบริษัท ได้แก่ นายพิชญ์ โพธารามิก (“นายพิชญ์”) ซึ่งเข้าข่ายเป็นบุคคลที่เกี่ยวข้องกันของบริษัท โดยมีขนาดรายการที่เกี่ยวข้องกันเท่ากับร้อยละ 520.07 ของมูลค่าสินทรัพย์สุทธิ (“NTA”) ของบริษัทตามงบการเงินรวมที่สอบทานแล้วสิ้นสุด ณ วันที่ 30 กันยายน 2567 (NTA เท่ากับ 1,038.33 ล้านบาท) โดยบริษัทไม่มีการเข้าทำรายการที่เกี่ยวข้องกันกับบุคคลเดียวกันในระหว่าง 6 เดือนก่อนวันที่มีการเข้าทำธุรกรรมเพื่อให้บริการแพลตฟอร์มสตรีมมิ่งกับ JAS ในครั้งนี้ (ยกเว้นรายการธุรกิจปกติหรือรายการสนับสนุนธุรกิจปกติที่มีเงื่อนไขการค้ำทั่วไป) ดังนั้น บริษัทจึงมีหน้าที่ต้อง (1) เปิดเผยแพร่สารสนเทศเกี่ยวกับรายการที่เกี่ยวข้องกันต่อตลาดหลักทรัพย์ฯ และ (2) จัดให้มีการประชุมวิสามัญผู้ถือหุ้นของบริษัทเพื่อขออนุมัติการเข้าทำรายการที่เกี่ยวข้องกัน โดยบริษัทจะต้องได้รับอนุมัติจากที่ประชุมด้วยคะแนนเสียงไม่น้อยกว่า 3 ใน 4 ของจำนวนเสียงทั้งหมดของผู้ถือหุ้นที่มาประชุมและมีสิทธิออกเสียงลงคะแนน โดยไม่นับคะแนนเสียงของผู้ถือหุ้นที่มีส่วนได้เสียเป็นฐานในการนับคะแนน พร้อม (3) แต่งตั้งที่ปรึกษาทางการเงินอิสระ (IFA) เพื่อให้ความเห็นเกี่ยวกับรายการที่เกี่ยวข้องกัน รวมทั้งจัดส่งรายงานความเห็นดังกล่าวต่อสำนักงานคณะกรรมการกำกับหลักทรัพย์และตลาดหลักทรัพย์ (“สำนักงาน ก.ล.ต.”) และผู้ถือหุ้นของบริษัท ตามวาระที่ 2 ของการประชุมวิสามัญผู้ถือหุ้น ครั้งที่ 1/2568 เพื่อพิจารณาอนุมัติการเข้าทำรายการที่เกี่ยวข้องกันเกี่ยวกับการเข้าทำธุรกรรมเพื่อให้บริการแพลตฟอร์มสตรีมมิ่ง

## 1.2 วัน เดือน ปี ที่จะเข้าทำรายการ

บริษัทจะเข้าทำธุรกรรมเพื่อให้บริการแพลตฟอร์มสตรีมมิ่งกับ JAS ภายหลังจากที่ประชุมวิสามัญผู้ถือหุ้น ครั้งที่ 1/2568 ซึ่งจะจัดขึ้นในวันที่ 30 มกราคม 2568 ได้มีมติอนุมัติการเข้าทำรายการดังกล่าว และภายหลังจากที่ JAS ได้เข้าทำสัญญากับ FAPL ทั้งหมดเสร็จครบถ้วนสมบูรณ์แล้ว โดยบริษัทคาดว่า JAS จะเข้าลงนามใน Long Form Agreement ภายในไม่เกินวันที่ 24 มกราคม 2568 ซึ่งเป็นวันที่ครบกำหนดระยะเวลาการลงนามใน Long Form Agreement ทั้งนี้ JAS สามารถขอขยายระยะเวลาการลงนามในสัญญากับ FAPL ได้ โดยต้องส่งจดหมายแจ้งให้แก่ FAPL ทราบล่วงหน้า 7 วันก่อนครบกำหนดวันสิ้นสุดการลงนามใน Long Form Agreement ดังกล่าว ซึ่งจะส่งผลให้ระยะเวลาในการเข้าลงนามใน Long Form Agreement สามารถขยายไปได้ล่าสุดเป็นภายในไม่เกินวันที่ 25 กุมภาพันธ์ 2568 อย่างไรก็ตาม JAS ไม่ประสงค์ที่จะขอขยายระยะเวลาในการลงนามสัญญาดังกล่าว โดยบริษัทจะดำเนินการทำธุรกรรมที่เกี่ยวข้องกับการเข้าทำรายการครั้งนี้ให้แล้วเสร็จทั้งหมดภายในช่วงไตรมาสที่ 1 ของปี 2568 ก่อนเริ่มฤดูกาลฟุตบอลพรีเมียร์ลีกที่ 2025/26 และภายหลังจากที่ประชุมวิสามัญผู้ถือหุ้นของ JAS ครั้งที่ 1/2568 ซึ่งจะจัดประชุมขึ้นในวันที่ 23 มกราคม 2568 ได้มีมติอนุมัติรายการได้มาซึ่งสินทรัพย์และรายการที่เกี่ยวข้องกัน ที่เกี่ยวเนื่องกับธุรกรรมเพื่อให้บริการแพลตฟอร์มสตรีมมิ่งกับ JAS ของบริษัท

- THIS SPACE IS INTENTIONALLY LEFT BLANK -

### 1.3 คู่สัญญาที่เกี่ยวข้อง ความสัมพันธ์ และรายละเอียดของบุคคลที่เกี่ยวข้องกัน

ผู้ให้บริการ	:	<p><u>บริษัท โมโน สตรีมมิ่ง จำกัด (“Mono Streaming”)</u></p> <p>ซึ่งมี บริษัท โมโน ไซเบอร์ จำกัด (“Mono Cyber”) เป็นผู้ถือหุ้นใหญ่ในสัดส่วนร้อยละ 99.99 ของหุ้นที่ออกและชำระแล้วของ Mono Streaming และมี บริษัท โมโน เน็กซ์ จำกัด (มหาชน) (“บริษัท” หรือ “MONO”) เป็นผู้ถือหุ้นใหญ่ในสัดส่วนร้อยละ 99.99 ของหุ้นที่ออกและชำระแล้วของ Mono Cyber (รายละเอียดเพิ่มเติมใน เอกสารแนบ 2)</p>
ผู้ว่าจ้าง	:	<p><u>บริษัท จัสมิน อินเทอร์เน็ตขั้นเนล จำกัด (มหาชน) หรือบริษัทในเครือ</u></p> <p>(รวมเรียกว่า “JAS”) (รายละเอียดเพิ่มเติมใน เอกสารแนบ 1)</p>
ลักษณะความสัมพันธ์ระหว่างกัน	:	<p>ผู้ว่าจ้างเป็นบุคคลที่เกี่ยวข้องกันของบริษัท เนื่องจากเป็นนิติบุคคลที่มีผู้ถือหุ้นใหญ่เป็นผู้ถือหุ้นใหญ่ของบริษัท ได้แก่ นายพิชญ์ โพธารามิก (“นายพิชญ์”) โดยมีการถือหุ้นทางตรงในบริษัท คิดเป็นสัดส่วนร้อยละ 56.29 ของจำนวนหุ้นที่ออกและชำระแล้วของบริษัท และมีการถือหุ้นทางอ้อมในบริษัทผ่านบริษัท พรีเมียม แอสเซท จำกัด (“PA”) คิดเป็นสัดส่วนร้อยละ 1.56 ของจำนวนหุ้นที่ออกและชำระแล้วของบริษัท ซึ่งนับรวมทั้งหมดคิดเป็นสัดส่วนร้อยละ 57.85 ของจำนวนหุ้นที่ออกและชำระแล้วของบริษัท และมีการถือหุ้นใน JAS คิดเป็นสัดส่วนร้อยละ 52.07 ของจำนวนหุ้นที่ออกและชำระแล้วของ JAS</p>

ดังนั้น บริษัทจึงมีหน้าที่ตามประกาศคณะกรรมการกำกับตลาดทุนที่ ทจ. 21/2551 เรื่องหลักเกณฑ์ในการทำรายการที่เกี่ยวข้องกัน ลงวันที่ 31 สิงหาคม 2551 (รวมทั้งที่ได้มีการแก้ไขเพิ่มเติม) และประกาศคณะกรรมการตลาดหลักทรัพย์ฯ เรื่อง การเปิดเผยข้อมูลและการปฏิบัติการของบริษัทจดทะเบียนในรายการที่เกี่ยวข้องกัน พ.ศ. 2546 ลงวันที่ 19 พฤศจิกายน 2546 (รวมทั้งที่ได้มีการแก้ไขเพิ่มเติม) (“ประกาศรายการที่เกี่ยวข้องกัน”)

- THIS SPACE IS INTENTIONALLY LEFT BLANK -



**ความสัมพันธ์และลักษณะขอบเขตของส่วนได้เสียของบุคคลที่เกี่ยวข้องกัน**

ความสัมพันธ์และลักษณะขอบเขตของส่วนได้เสียของบุคคลที่เกี่ยวข้องกัน มีรายละเอียดดังต่อไปนี้

บุคคลที่เกี่ยวข้องกัน / บุคคลที่มีส่วนได้เสีย	ความสัมพันธ์กับบริษัท <sup>1</sup>		ความสัมพันธ์กับ JAS <sup>2</sup>	
	ความสัมพันธ์ / ตำแหน่ง	สัดส่วนการถือหุ้นในบริษัท	ความสัมพันธ์ / ตำแหน่ง	สัดส่วนการถือหุ้นใน JAS
<b>บุคคลที่เกี่ยวข้องกัน</b>				
บริษัท จัสมิน อินเตอร์เนชั่นแนล จำกัด (มหาชน) หรือบริษัทในเครือ (รวมเรียก “JAS”)	เป็นนิติบุคคลที่มีผู้ถือหุ้นใหญ่ เป็นผู้ถือหุ้นใหญ่ของบริษัท ได้แก่ นายพิชญ์ โพธารามิก	-	-	-
นายพิชญ์ โพธารามิก	ผู้ถือหุ้นใหญ่	<b>ร้อยละ 57.85</b> โดยคิดรวมสัดส่วนการถือหุ้นทางตรงที่ร้อยละ 56.29 และสัดส่วนการถือหุ้นทางอ้อมผ่าน PA ที่ร้อยละ 1.56	ผู้ถือหุ้นใหญ่	<b>ร้อยละ 52.07</b>
<b>กลุ่มบุคคลที่มีส่วนได้เสีย<sup>3</sup></b>				
บริษัท พรีเมียม แอสเซท จำกัด (“PA”)	ผู้ถือหุ้น	<b>ร้อยละ 2.74</b>	เป็นบริษัทย่อยทางอ้อมของ JAS ซึ่งถือหุ้นผ่านบริษัทย่อย 2 แห่ง ได้แก่ บริษัท อควิแมนท์ จำกัด (“ACU”) และบริษัท จัสมิน ซับมารีน เทเลคอมมิวนิเคชั่นส์ จำกัด (“JSTC”) ที่ร้อยละ 53.85 และ 46.15 ตามลำดับ	-
นายโสรัชญ์ อัคระประภา	ผู้ถือหุ้น โดยมีความสัมพันธ์เป็นพี่ชายของนายพลพัฒน์ อัคระประภา ซึ่งเป็นกรรมการอิสระและกรรมการตรวจสอบของบริษัท	<b>ร้อยละ 1.18</b>	ประธานกรรมการ / ประธานเจ้าหน้าที่บริหาร (รักษาการ)	-
นางสาวเบญจวรรณ รักษวงษ์	ผู้ถือหุ้นและกรรมการ โดยมีความสัมพันธ์เป็นพี่สาวของนายบรรณสิทธิ์ รักษวงษ์ ซึ่งเป็นกรรมการของบริษัท	<b>ร้อยละ 0.05</b>	กรรมการ	-
นายคาล จามรมาน	กรรมการอิสระและกรรมการตรวจสอบ	-	กรรมการอิสระและประธานกรรมการตรวจสอบ	-
นายบรรณสิทธิ์ รักษวงษ์	กรรมการ	<b>ร้อยละ 0.06</b>	มีความสัมพันธ์เป็นน้องชายของ นางสาวเบญจวรรณ รักษวงษ์ ซึ่งเป็นกรรมการของ JAS	-
นายพลพัฒน์ อัคระประภา	กรรมการอิสระและกรรมการตรวจสอบ	-	มีความสัมพันธ์เป็นน้องชายของ นายโสรัชญ์ อัคระประภา ซึ่งเป็นกรรมการของ JAS	-

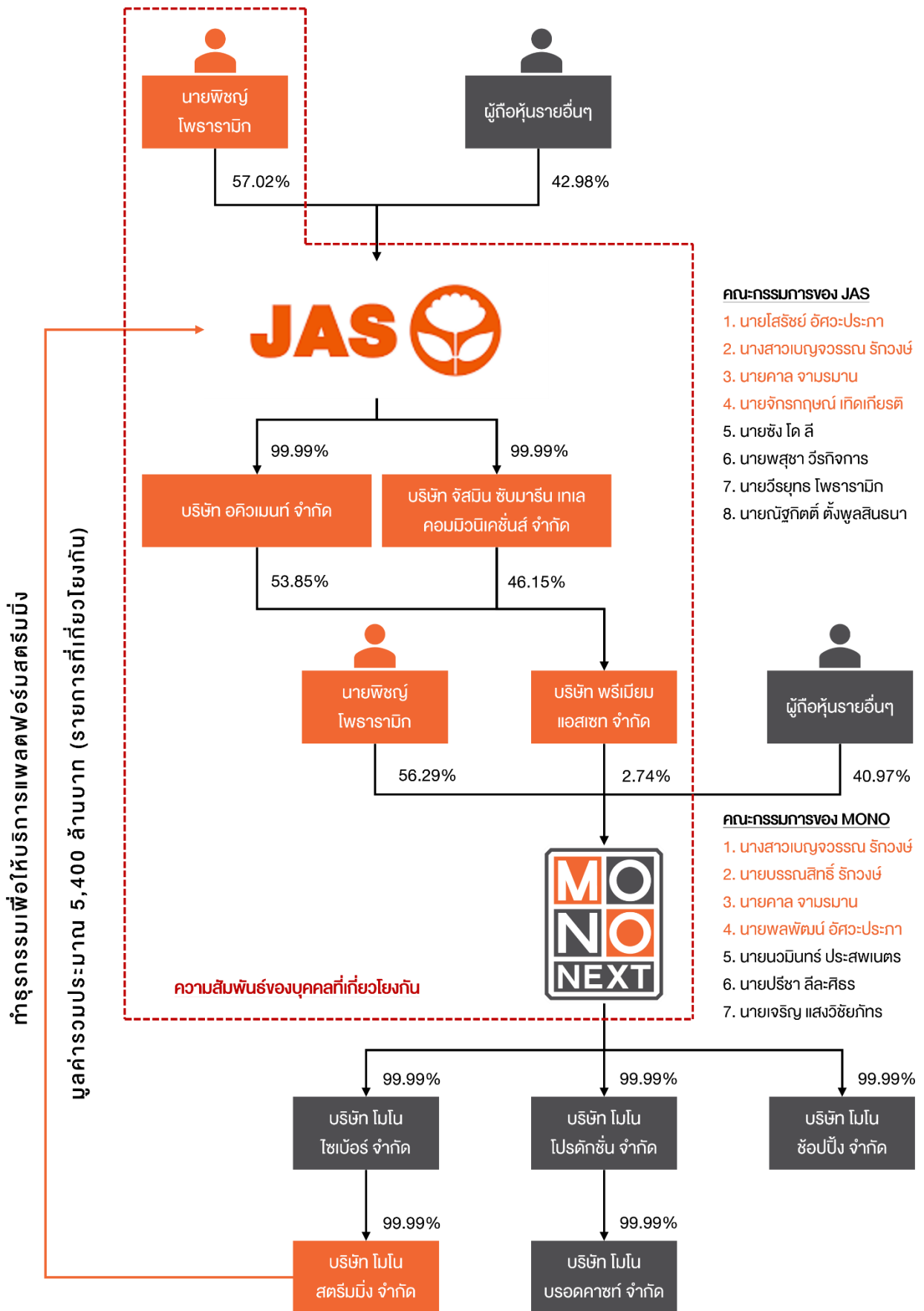
บุคคลที่เกี่ยวข้องกัน / บุคคลที่มีส่วนได้เสีย	ความสัมพันธ์กับบริษัท <sup>1</sup>		ความสัมพันธ์กับ JAS <sup>2</sup>	
	ความสัมพันธ์ / ตำแหน่ง	สัดส่วนการถือหุ้นในบริษัท	ความสัมพันธ์ / ตำแหน่ง	สัดส่วนการถือหุ้นใน JAS
นายรุ่งโรจน์ รังวงษ์	ผู้ถือหุ้น โดยมีความสัมพันธ์เป็นบิดาของนางสาวเบญจวรรณ รังวงษ์ และนายบรรณสิทธิ์ รังวงษ์ ซึ่งเป็นกรรมการของบริษัท	<u>ร้อยละ 0.09</u>		
นายจักรกฤษณ์ เทอดเกียรติ	ผู้ถือหุ้น	<u>ร้อยละ 0.02</u>	กรรมการอิสระและกรรมการตรวจสอบ	-
นายฤทธิ งามรमान	ผู้ถือหุ้น โดยมีความสัมพันธ์เป็นน้องชายของนายคาล งามรमान ซึ่งเป็นกรรมการอิสระและประธานกรรมการตรวจสอบของ JAS	<u>ร้อยละ 0.05</u>	-	-
นายกิตติ งามรमान	ผู้ถือหุ้น โดยมีความสัมพันธ์เป็นน้องชายของนายคาล งามรमान ซึ่งเป็นกรรมการอิสระและประธานกรรมการตรวจสอบของ JAS	<u>ร้อยละ 0.01</u>	-	-

หมายเหตุ:

- 1/ จากข้อมูลสมุดทะเบียนรายชื่อผู้ถือหุ้นของบริษัท ณ วันที่ 2 มกราคม 2568
- 2/ จากข้อมูลสมุดทะเบียนรายชื่อผู้ถือหุ้นของ JAS ณ วันที่ 8 ตุลาคม 2567
- 3/ ส่วนได้เสีย หมายความว่า การได้รับประโยชน์หรือเสียประโยชน์ทั้งทางตรงและทางอ้อมจากการตกลงเข้าทำรายการของบริษัท

- THIS SPACE IS INTENTIONALLY LEFT BLANK -

สรุปแผนภูมิแสดงความสัมพันธ์ของบุคคลที่เกี่ยวข้องกันและการเข้าทำรายการ



## รายชื่อผู้ถือหุ้นของบริษัท

ข้อมูลรายชื่อผู้ถือหุ้น 10 รายแรกของบริษัท<sup>1</sup> ณ วันที่ 2 มกราคม 2568 ดังแสดงในตารางต่อไปนี้

ลำดับ	ผู้ถือหุ้น 10 รายแรก <sup>1</sup>	จำนวนหุ้น	สัดส่วนร้อยละ
1	นาย พิชญ์ โภธารามิก <sup>2</sup>	1,953,771,700	56.29
2	น.ส. กลนา พรหมศร	114,966,900	3.31
3	บริษัท พรีเมียม แอสเซท จำกัด <sup>3</sup>	95,000,000	2.74
4	บริษัท ไทยเอ็นวีดีอาร์ จำกัด	85,394,815	2.46
5	น.ส. พร้อมศิริ สหบุญธรรม	66,130,300	1.91
6	นาง เสาวนิตย์ ทรัพย์ศรีมาท	57,473,300	1.66
7	นาย ชลิต อ่ำพันแสง	55,230,900	1.59
8	น.ส. รุจิเรศ บุญผ่องศรี	47,320,000	1.36
9	นาย นิพนธ์ ธีระศิธร	46,500,000	1.34
10	นาย ไสร์ชัย อัคระประภา <sup>4</sup>	41,000,000	1.18
11	นาย รุ่งโรจน์ รักษวงษ์ <sup>5</sup>	3,263,200	0.09
12	นาย บรรณสิทธิ์ รักษวงษ์ <sup>6</sup>	2,000,000	0.06
13	นาย กฤษฏี จามรมาน <sup>7</sup>	1,690,900	0.05
14	น.ส. เบญจวรรณ รักษวงษ์ <sup>8</sup>	1,602,900	0.05
15	นาย จักรกฤษณ์ เทอดเกียรติ <sup>9</sup>	800,000	0.02
16	นาย กิตติ จามรมาน <sup>10</sup>	380,000	0.01
	ผู้ถือหุ้นรายย่อยอื่นๆ	898,529,123	25.89
	<b>รวม</b>	<b>3,471,054,038</b>	<b>100.00</b>

หมายเหตุ:

- 1/ รายชื่อผู้ถือหุ้น 10 รายแรก รวมถึงผู้ถือหุ้นที่มีส่วนได้เสียจากการตกลงเข้าทำรายการ
- 2/ นายพิชญ์ โภธารามิก เป็นผู้ถือหุ้นใหญ่ของ JAS ในสัดส่วนการถือหุ้นที่ร้อยละ 52.07 ของจำนวนหุ้นที่ออกและชำระแล้วของ JAS
- 3/ บริษัท พรีเมียม แอสเซท จำกัด (“PA”) เป็นบริษัทย่อยทางอ้อมของ JAS ซึ่งถือหุ้นผ่านบริษัทย่อย 2 แห่ง ได้แก่ บริษัท อควิเมนต์ จำกัด (“ACU”) และบริษัท จัสมิน ซับมาริน เทคโนโลยีมิวนิเคชั่นส์ จำกัด (“JSTC”) ในสัดส่วนการถือหุ้นที่ร้อยละ 53.85 และ 46.15 ของจำนวนหุ้นที่ออกและชำระแล้วของ PA ตามลำดับ
- 4/ นายไสร์ชัย อัคระประภา ดำรงตำแหน่งเป็นประธานกรรมการ, ประธานเจ้าหน้าที่บริหาร (รักษาการ) ของ JAS โดยมีความสัมพันธ์เป็นพี่ชายของนายพลพัฒน์ อัคระประภา ซึ่งดำรงตำแหน่งเป็นกรรมการอิสระและกรรมการตรวจสอบของบริษัท
- 5/ นายรุ่งโรจน์ รักษวงษ์ มีความสัมพันธ์เป็นบิดาของ นางสาวเบญจวรรณ รักษวงษ์ ซึ่งดำรงตำแหน่งเป็นกรรมการของ JAS
- 6/ นายบรรณสิทธิ์ รักษวงษ์ มีความสัมพันธ์เป็นน้องชายของ นางสาวเบญจวรรณ รักษวงษ์ ซึ่งดำรงตำแหน่งเป็นกรรมการของ JAS
- 7/ นายกฤษฏี จามรมาน มีความสัมพันธ์เป็นน้องชายของ นายคาล จามรมาน ซึ่งดำรงตำแหน่งเป็นกรรมการอิสระและประธานกรรมการตรวจสอบของ JAS
- 8/ นางสาวเบญจวรรณ รักษวงษ์ ดำรงตำแหน่งเป็นกรรมการของบริษัท และดำรงตำแหน่งเป็นกรรมการของ JAS
- 9/ นายจักรกฤษณ์ เทอดเกียรติ ดำรงตำแหน่งเป็นกรรมการอิสระและกรรมการตรวจสอบของ JAS
- 10/ นายกิตติ จามรมาน มีความสัมพันธ์เป็นน้องชายของ นายคาล จามรมาน ซึ่งดำรงตำแหน่งเป็นกรรมการอิสระและประธานกรรมการตรวจสอบของ JAS

**รายชื่อผู้ถือหุ้นของบริษัท โมโน ไซเบอร์ จำกัด (“Mono Cyber”)**

ข้อมูลรายชื่อผู้ถือหุ้นใหญ่ของ Mono Cyber ณ วันที่ 18 ธันวาคม 2567 ดังแสดงในตารางต่อไปนี้

ลำดับ	ผู้ถือหุ้นรายใหญ่	จำนวนหุ้น	สัดส่วนร้อยละ
1	บริษัท โมโน เน็กซ์ จำกัด (มหาชน) (“MONO”)	12,269,994	99.99
	ผู้ถือหุ้นรายย่อยอื่นๆ	6	0.00
	<b>รวม</b>	<b>12,270,000</b>	<b>100.00</b>

หมายเหตุ: รายละเอียดเพิ่มเติมตาม เอกสารแนบ 2 ของรายงานที่ปรึกษาทางการเงินอิสระฉบับนี้

**รายชื่อผู้ถือหุ้นของบริษัท โมโน สตรีมมิ่ง จำกัด (“Mono Streaming”)**

ข้อมูลรายชื่อผู้ถือหุ้นใหญ่ของ Mono Streaming ณ วันที่ 18 ธันวาคม 2567 ดังแสดงในตารางต่อไปนี้

ลำดับ	ผู้ถือหุ้นรายใหญ่	จำนวนหุ้น	สัดส่วนร้อยละ
1	บริษัท โมโน ไซเบอร์ จำกัด (“Mono Cyber”)	6,849,994	99.99
	ผู้ถือหุ้นรายย่อยอื่นๆ	6	0.00
	<b>รวม</b>	<b>6,850,000</b>	<b>100.00</b>

หมายเหตุ: รายละเอียดเพิ่มเติมตาม เอกสารแนบ 2 ของรายงานที่ปรึกษาทางการเงินอิสระฉบับนี้

**1.4 มูลค่ารวมของสิ่งตอบแทน และเกณฑ์ที่ใช้ในการกำหนดมูลค่าสิ่งตอบแทน**

มูลค่ารวมของสิ่งตอบแทนสำหรับการเข้าทำธุรกรรมเพื่อให้บริการแพลตฟอร์มสตรีมมิ่งกับ JAS ในครั้งนี้ มีมูลค่ารวมประมาณ 5,400.00 ล้านบาท โดยเป็นค่าตอบแทนจากการประมาณตัวเลขตามแผนธุรกิจของบริษัทตลอดอายุของสัญญา รวมระยะเวลาทั้งสิ้น 6 ปี หรือตลอด 6 ฤดูกาลแข่งขัน ซึ่งรายได้จากการเข้าทำธุรกรรมเพื่อให้บริการแพลตฟอร์มสตรีมมิ่งจะขึ้นอยู่กับจำนวนสมาชิกผู้ใช้บริการที่เกิดขึ้นจริง โดยสามารถเปลี่ยนแปลงไปจากการตั้งสมมติฐานของบริษัทได้ ขึ้นอยู่กับปัจจัยต่าง ๆ ที่เกี่ยวข้อง ณ ช่วงเวลานั้น ๆ ซึ่งอัตราค่าตอบแทนที่กำหนดเกิดจากการเจรจาร่วมกันระหว่างบริษัทกับ JAS โดยบริษัทจะได้รับอัตราค่าตอบแทนรายเดือนจาก JAS อยู่ที่ 50.00 บาทต่อบัญชีผู้ใช้ที่ได้ตกลงซื้อแพ็คเกจคอนเทนต์รายการฟุตบอล EPL และ FA Cup (ไม่รวมภาษีมูลค่าเพิ่ม)

ทั้งนี้ คณะกรรมการบริษัทได้พิจารณาเกณฑ์ที่ใช้ในการกำหนดอัตราค่าตอบแทนดังกล่าวบนพื้นฐานหลักเกณฑ์เดียวกันกับการทำรายการกับบุคคลภายนอก (Arm’s Length Basis) ตามมาตรฐานราคาตลาด ซึ่งมีการคิดส่วนลด (Discount) จากการเจรจาดังกล่าว เนื่องจากทั้งสองฝ่ายเป็นพันธมิตรทางธุรกิจที่ต่อกันในช่วงหลายปีที่ผ่านมา โดยอ้างอิงจากเว็บไซต์ของ MONOMAX ในเดือนธันวาคม 2567 ซึ่งมีการกำหนดราคาแพ็คเกจรายปีอยู่ที่ 699.00 บาทต่อบัญชีผู้ใช้ หรือคิดเป็นรายเดือนอยู่ที่ 58.25 บาทต่อบัญชีผู้ใช้ ซึ่งเป็นอัตราค่าตอบแทนในการเรียกชำระค่าบริการกับลูกค้าทั่วไปเพื่อรับชมคอนเทนต์ต่าง ๆ ของ MONOMAX และบริษัทได้คำนวณมูลค่ารวมของสิ่งตอบแทนจากการทำประมาณการทางการเงินตามแผนธุรกิจของบริษัท โดยคาดว่าจะมีบัญชีผู้ใช้ที่ตกลงซื้อแพ็คเกจคอนเทนต์กีฬาจากทางบริษัทเฉลี่ยอยู่ที่ประมาณ 1.50 ล้านบัญชีผู้ใช้ต่อเดือนตลอดอายุของสัญญา 6 ปี ซึ่งจะคิดเป็นมูลค่ารวมของสิ่งตอบแทนประมาณ 5,400.00 ล้านบาท ที่บริษัทจะได้รับจากการเข้าทำรายการครั้งนี้

**ความเห็นที่ปรึกษาทางการเงินอิสระ**

เนื่องด้วยมูลค่ารวมของสิ่งตอบแทนสำหรับการเข้าทำธุรกรรมเพื่อให้บริการแพลตฟอร์มสตรีมมิ่งกับ JAS ข้างต้น เป็นอัตราค่าตอบแทนที่เกิดจากการเจรจาร่วมกันระหว่างบริษัทกับ JAS โดยบริษัทจะได้รับอัตราค่าตอบแทนรายเดือนจาก JAS อยู่ที่ 50.00 บาทต่อบัญชีผู้ใช้ที่ได้ตกลงซื้อแพ็คเกจคอนเทนต์รายการฟุตบอล EPL และ FA Cup (ไม่รวมภาษีมูลค่าเพิ่ม) ซึ่งสามารถเปลี่ยนแปลงไปจากการตั้งสมมติฐานของบริษัทได้ ขึ้นอยู่กับปัจจัยต่าง ๆ ที่เกี่ยวข้อง ณ ช่วงเวลานั้น ๆ

ดังนั้น ที่ปรึกษาทางการเงินจึงได้ทำพิจารณาและประมาณการทางการเงินเพิ่มเติม (รายละเอียดเพิ่มเติมในหัวข้อ 4.3) โดยคาดว่าบริษัทจะสามารถดำเนินงานให้มีอัตรากำไรจากการดำเนินงาน (EBIT Margin) จากการเข้าทำรายการครั้งนี้ อยู่ที่ประมาณร้อยละ 40.75 – 53.87 ซึ่งเมื่อเปรียบเทียบกับผลการดำเนินงานในอดีตของบริษัทย้อนหลัง 3 ปี ที่มีอัตรากำไรจากการดำเนินงานอยู่ที่ประมาณร้อยละ 3.26 – 12.60 สะท้อนให้เห็นว่าอัตรากำไรจากการดำเนินงานภายหลังการเข้าทำรายการในครั้งนี้ **มีค่ามากกว่า** อัตรากำไรจากการดำเนินงานของบริษัทในอดีตย้อนหลัง 3 ปี

นอกจากนี้ ในการพิจารณามูลค่ารวมของสิ่งตอบแทนซึ่งขึ้นอยู่กับจำนวนบัญชีผู้ใช้ที่ตกลงซื้อแพ็คเกจคอนเทนต์กีฬาตามเงื่อนไขที่ระบุไว้ในสัญญาที่จะเกิดขึ้นในอนาคต โดยผู้บริหารคาดว่าจะมีบัญชีผู้ใช้ที่ตกลงซื้อแพ็คเกจคอนเทนต์กีฬาเฉลี่ยอยู่ที่ประมาณ 1.50 ล้านบัญชีต่อเดือนตลอดอายุของสัญญาตามที่กล่าวข้างต้น ที่ปรึกษาทางการเงินอิสระจึงได้ปรับปรุงสมมติฐานที่สำคัญตามหลักอนุรักษนิยม (Conservative Basis) และทำการประมาณการรายได้จากการให้บริการตามหลักความระมัดระวังเพื่อสอบทานสมมติฐานของบริษัท ซึ่งจะพิจารณาการคำนวณมูลค่ารวมของสิ่งตอบแทนได้ ดังนี้

ระยะเวลา	เริ่มต้น	สิ้นสุด	ประมาณการรายได้จากการให้บริการ <sup>1</sup>
ปีที่ 1	1 มิถุนายน 2568	31 ธันวาคม 2568	375.00
ปีที่ 2	1 มกราคม 2569	31 ธันวาคม 2569	905.63
ปีที่ 3	1 มกราคม 2570	31 ธันวาคม 2570	919.21
ปีที่ 4	1 มกราคม 2571	31 ธันวาคม 2571	933.00
ปีที่ 5	1 มกราคม 2572	31 ธันวาคม 2572	946.99
ปีที่ 6	1 มกราคม 2573	31 ธันวาคม 2573	961.20
ปีที่ 7	1 มกราคม 2574	31 พฤษภาคม 2574	403.98
รวมค่าตอบแทนจากการให้บริการตลอดอายุของสัญญา 6 ปี			5,445.01

หมายเหตุ: 1/ รายละเอียดเพิ่มเติมในหัวข้อ 4.3

โดยจากข้อมูลตามตารางข้างต้น ที่ปรึกษาทางการเงินอิสระทำการประมาณการรายได้จากการเข้าทำรายการครั้งนี้ได้ อยู่ที่ 5,445.01 ล้านบาท ซึ่งมีมูลค่าใกล้เคียงกับ มูลค่ารวมของสิ่งตอบแทนจากการประมาณการตัวเลขของบริษัท ดังนั้น ที่ปรึกษาทางการเงินอิสระจึงมีความเห็นว่ามูลค่ารวมของสิ่งตอบแทนสำหรับการเข้าทำรายการที่เกี่ยวข้องกันครั้งนี้ **มีความสมเหตุสมผล**

- THIS SPACE IS INTENTIONALLY LEFT BLANK -

### 1.5 ประเภทและขนาดของรายการ

การเข้าทำธุรกรรมเพื่อให้บริการแพลตฟอร์มสตรีมมิ่งกับ JAS เป็นรายการที่เกี่ยวข้องกันของบริษัท ตามประกาศรายการที่เกี่ยวข้องกัน โดยมีมูลค่ารวมของสิ่งตอบแทนที่บริษัทจะได้รับในการเข้าทำรายการดังกล่าว คิดเป็นมูลค่ารวมประมาณ 5,400.00 ล้านบาท<sup>5</sup> โดยขนาดรายการซึ่งคำนวณจากงบการเงินรวมที่สอบทานแล้วสิ้นสุด ณ วันที่ 30 กันยายน 2567 ของบริษัท ได้ดังนี้

#### รายละเอียดการคำนวณขนาดรายการ

มูลค่าตามบัญชีสุทธิ ณ วันที่ 30 กันยายน 2567	(หน่วย: ล้านบาท)
สินทรัพย์รวม	3,518.74
หัก หนี้สินรวม	(2,370.71)
หัก สินทรัพย์ไม่มีตัวตน <sup>1/</sup>	(2,015.98)
บวกกลับ สินทรัพย์ไม่มีตัวตนที่ก่อให้เกิดรายได้หลัก <sup>1/</sup>	2,012.18
หัก สินทรัพย์ภาษีเงินได้รอตัดบัญชี	(105.90)
หัก ส่วนผู้ถือหุ้นที่ไม่มีอำนาจควบคุม (ถ้ามี)	-
<b>มูลค่าสินทรัพย์สุทธิ<sup>2/</sup> (NTA)</b>	<b>1,038.33</b>

หมายเหตุ :

1/ สินทรัพย์ไม่มีตัวตน เช่น ค่าความนิยม ค่าใช้จ่ายรอตัดบัญชี เป็นต้น โดยยกเว้นไม่ต้องหักสินทรัพย์ไม่มีตัวตนที่ก่อให้เกิดรายได้หลัก เช่น สัมปทานประทานบัตร เป็นต้น ทั้งนี้ สินทรัพย์ไม่มีตัวตนที่ก่อให้เกิดรายได้หลักของบริษัท มีรายละเอียดดังนี้

มูลค่าตามบัญชีสุทธิ ณ วันที่ 30 กันยายน 2567	(หน่วย: ล้านบาท)
ลิขสิทธิ์เว็บไซต์	1.22
ลิขสิทธิ์ภาพยนตร์ เพลง และวิดีโอ	1,079.58
ลิขสิทธิ์อื่นๆ	637.31
เงินจ่ายล่วงหน้าและงานระหว่างผลิต	294.07
<b>รวมสินทรัพย์ไม่มีตัวตนที่ก่อให้เกิดรายได้หลัก</b>	<b>2,012.18</b>

2/ มูลค่าสินทรัพย์สุทธิ (NTA) หมายถึง สินทรัพย์รวม - หนี้สินรวม - สินทรัพย์ไม่มีตัวตน - สินทรัพย์ภาษีเงินได้รอตัดบัญชี - ส่วนผู้ถือหุ้นที่ไม่มีอำนาจควบคุม (ถ้ามี)

#### การคำนวณขนาดรายการที่เกี่ยวข้องกัน

เรื่อง	หลักเกณฑ์	ขนาดรายการ	การดำเนินการของบริษัทจดทะเบียน
รายการที่เกี่ยวข้องกันของธุรกรรมเพื่อให้บริการแพลตฟอร์มสตรีมมิ่งกับ JAS	มูลค่าสินทรัพย์สุทธิ (NTA) = สินทรัพย์รวม - หนี้สินรวม - สินทรัพย์ไม่มีตัวตน <sup>1</sup> - สินทรัพย์ ภาษีเงินได้รอตัดบัญชี - ส่วนของผู้ ถือหุ้นที่ไม่มีอำนาจควบคุม (ถ้ามี)	รายการที่เกี่ยวข้องกันมีขนาดรายการ เท่ากับ 5,400.00 ล้านบาท / 1,038.33 ล้านบาท = <b>520.07%</b> ซึ่งมากกว่าร้อยละ 3.00 ของมูลค่า สินทรัพย์สุทธิ ถือเป็นรายการขนาดใหญ่	บริษัทต้องเปิดเผยข้อมูลต่อตลาด หลักทรัพย์และขออนุมัติผู้ถือหุ้น โดยแต่งตั้งที่ปรึกษาทางการเงิน อิสระเพื่อแสดงความเห็นต่อผู้ถือหุ้น
	การคำนวณ <sup>2</sup>	การคำนวณ = 1,038.33 ล้านบาท x 3.0%	

<sup>5</sup> มูลค่าดังกล่าวเป็นประมาณการตัวเลขตามแผนธุรกิจของบริษัท ไม่ใช่ข้อจำกัดในการสร้างรายได้ ซึ่งรายได้จากการเข้าทำธุรกรรมเพื่อให้บริการแพลตฟอร์มสตรีมมิ่ง จะขึ้นอยู่กับจำนวนสมาชิกผู้ใช้บริการที่เกิดขึ้นจริง ซึ่งสามารถเปลี่ยนแปลงไปจากการตั้งสมมติฐานได้ โดยขึ้นอยู่กับปัจจัยต่าง ๆ ที่เกี่ยวข้อง ณ ช่วงเวลานั้น ๆ

เรื่อง	หลักเกณฑ์	ขนาดรายการ	การดำเนินการของบริษัทจดทะเบียน
	$= 3,518.74 - 2,370.71 - (2,015.98 - 2,012.18) - 105.90 - 0$ $= 1,038.33$ ล้านบาท	$= 31.15$ ล้านบาท หมายเหตุ : 20 ล้านบาท หรือ 3.0% ของมูลค่าสินทรัพย์สุทธิ (ใช้ค่าที่สูงกว่า)	

หมายเหตุ :

- 1/ สินทรัพย์ไม่มีตัวตน เช่น ค่าความนิยม ค่าใช้จ่ายรอตัดบัญชี เป็นต้น โดยยกเว้นไม่ต้องหักสินทรัพย์ไม่มีตัวตนที่ก่อให้เกิดรายได้หลัก เช่น สัมปทานประทานบัตร เป็นต้น
- 2/ จำนวนจากงบการเงินรวมที่สอบทานแล้วสิ้นสุด ณ วันที่ 30 กันยายน 2567 โดยผู้สอบบัญชีของบริษัท

โดยรายการดังกล่าวข้างต้นเป็นการเข้าทำรายการกับบุคคลที่เกี่ยวข้องกันของบริษัท เนื่องจาก JAS เป็นนิติบุคคลที่มีผู้ถือหุ้นใหญ่เป็นผู้ถือหุ้นใหญ่ของบริษัท ได้แก่ นายพิชญ์ โพธารามิก (“นายพิชญ์”) ซึ่งเข้าข่ายเป็นบุคคลที่เกี่ยวข้องกันของบริษัท โดยมีขนาดรายการที่เกี่ยวข้องกันเท่ากับร้อยละ 520.07 ของมูลค่าสินทรัพย์สุทธิ (“NTA”) ของบริษัทตามงบการเงินรวมที่สอบทานแล้วสิ้นสุด ณ วันที่ 30 กันยายน 2567 (NTA เท่ากับ 1,038.33 ล้านบาท) โดยบริษัทไม่มีการเข้าทำรายการที่เกี่ยวข้องกันกับบุคคลเดียวกันในระหว่าง 6 เดือนก่อนวันที่มีการเข้าทำธุรกรรมเพื่อให้บริการแพลตฟอร์มสตรีมมิ่งกับ JAS ในครั้งนี้ (ยกเว้นรายการธุรกิจปกติหรือรายการสนับสนุนธุรกิจปกติที่มีเงื่อนไขการค้าทั่วไป) ดังนั้น บริษัทจึงมีหน้าที่ต้อง (1) เปิดเผยแพร่สารสนเทศเกี่ยวกับรายการที่เกี่ยวข้องกันต่อตลาดหลักทรัพย์ฯ และ (2) จัดให้มีการประชุมวิสามัญผู้ถือหุ้นของบริษัทเพื่อขออนุมัติการเข้าทำรายการที่เกี่ยวข้องกัน โดยบริษัทจะต้องได้รับอนุมัติจากที่ประชุมด้วยคะแนนเสียงไม่น้อยกว่า 3 ใน 4 ของจำนวนเสียงทั้งหมดของผู้ถือหุ้นที่มาประชุมและมีสิทธิออกเสียงลงคะแนน โดยไม่นับคะแนนเสียงของผู้ถือหุ้นที่มีส่วนได้เสียเป็นฐานในการนับคะแนน พร้อม (3) แต่งตั้งที่ปรึกษาทางการเงินอิสระ (IFA) เพื่อให้ความเห็นเกี่ยวกับรายการที่เกี่ยวข้องกัน รวมทั้งจัดส่งรายงานความเห็นดังกล่าวต่อสำนักงาน ก.ล.ต. และผู้ถือหุ้นของบริษัท

- THIS SPACE IS INTENTIONALLY LEFT BLANK -



## 1.6 เงื่อนไขในการเข้าทำรายการ

### ร่างข้อตกลงเบื้องต้นของสัญญาให้บริการแพลตฟอร์ม อุปกรณ์ และบุคลากรสำหรับการเผยแพร่คอนเทนต์กีฬาผ่าน MONOMAX

คู่สัญญา	1) บริษัท โมโน สตรีมมิ่ง จำกัด (“Mono Streaming”) 2) บริษัท จัสมิน อินเทอร์เน็ตเซ็นแนล จำกัด (มหาชน) หรือบริษัทในเครือ (“JAS”)
ชื่อสัญญา	ร่างข้อตกลงเบื้องต้น สัญญาการให้บริการแพลตฟอร์ม อุปกรณ์และบุคลากรสำหรับการเผยแพร่คอนเทนต์กีฬาผ่าน MONOMAX (“สัญญา”)
วันที่ของสัญญา	ภายในช่วงไตรมาสที่ 1 ของปี 2568
สาระสำคัญของสัญญา	<p>JAS ตกลงให้ Mono Streaming เป็นผู้ดำเนินการเผยแพร่เนื้อหาคอนเทนต์กีฬาต่อสาธารณชน ผ่านแพลตฟอร์ม สตรีมมิ่งออนไลน์ MONOMAX (“MONOMAX”) ในรูปแบบการถ่ายทอดสด รับชมย้อนหลัง คลิปไฮไลท์ และรายการอื่น ๆ ตามสิทธิ เงื่อนไข ข้อกำหนดที่ระบุหรือจะได้อ้างอิงไว้ในสัญญาการให้สิทธิในคอนเทนต์กีฬาที่ JAS จะเข้าทำกับ FAPL และ FA โดยมีรายละเอียดดังนี้</p> <ol style="list-style-type: none"> <li>ในการเผยแพร่คอนเทนต์กีฬา Mono Streaming ตกลงที่จะให้บริการแพลตฟอร์ม อุปกรณ์และบุคลากรที่เกี่ยวข้องและจำเป็นสำหรับการเผยแพร่เนื้อหาคอนเทนต์กีฬา ซึ่งรวมถึงแต่ไม่จำกัดเพียงระบบ เซิร์ฟเวอร์ (server) อุปกรณ์สำหรับการถ่ายทอดสด รับชมย้อนหลัง ทำคลิปไฮไลท์ และรายการอื่น ๆ ตามที่ระบุหรือจะได้อ้างอิงไว้ใน Long Form Agreement รวมถึงบุคลากรจาก Mono Streaming ที่มีความรู้และความชำนาญการ เพื่ออำนวยความสะดวกในการเผยแพร่คอนเทนต์กีฬา และ JAS ตกลงที่จะรับบริการดังกล่าวจาก Mono Streaming</li> <li>คู่สัญญาตกลงว่าการขายแพ็คเกจคอนเทนต์กีฬาจะเป็นการขายในรูปแบบที่ให้สิทธิผู้ใช้บริการสามารถรับชมคอนเทนต์อื่น ๆ ของ MONOMAX เช่น ภาพยนตร์ ซีรีส์ และรายการต่าง ๆ (รวมเรียกว่า “แพ็คเกจ”) โดยไม่กระทบสิทธิของ Mono Streaming ในการขายคอนเทนต์อื่น ๆ ของ MONOMAX ที่ดำเนินการธุรกิจอยู่ในปัจจุบัน</li> <li>ระยะเวลาของสัญญามีผลตั้งแต่วันที่ลงนามในสัญญาหรือตามที่คู่สัญญาจะตกลงกัน จนถึงวันสุดท้ายของเดือนที่ JAS ได้รับสิทธิในการเผยแพร่คอนเทนต์กีฬา โดย JAS มีสิทธิที่จะต่ออายุได้ครั้งละ 1 ปี โดยให้เงื่อนไขและข้อตกลงเป็นไปตามสัญญาเดิม และต้องมีการเจรจาตกลงร่วมกันทั้งสองฝ่ายอีกครั้งภายหลังวันสุดท้ายของเดือนที่ JAS ได้รับสิทธิในการเผยแพร่คอนเทนต์กีฬาจาก FAPL และ FA</li> <li>Mono Streaming ตกลงดำเนินการดังต่อไปนี้ ด้วยค่าใช้จ่ายของ Mono Streaming                         <ul style="list-style-type: none"> <li>- เสนอขายแพ็คเกจแก่ผู้ใช้บริการ</li> <li>- ให้บริการเผยแพร่คอนเทนต์อื่น ๆ ของ MONOMAX โดยให้ผู้ใช้บริการที่ซื้อแพ็คเกจมีสิทธิรับชมคอนเทนต์ดังกล่าว</li> <li>- ให้บริการ จัดทำ และผลิตการบรรยายเสียงภาษาไทย รายการก่อนเข้าการแข่งขันและระหว่างการแข่งขัน</li> <li>- รับชำระเงินจากผู้ใช้บริการที่ซื้อแพ็คเกจ ผ่านช่องทาง Apple App Store และ Google Play Store</li> <li>- การให้การสนับสนุนในการผลิตสื่อโฆษณาประชาสัมพันธ์ เพื่อใช้ประกอบการทำการตลาดเพื่อส่งเสริมการขายแพ็คเกจ</li> <li>- การให้การสนับสนุนด้านการตลาด ประชาสัมพันธ์ และจัดกิจกรรมที่เกี่ยวข้อง</li> <li>- พัฒนาและ/หรือปรับปรุงระบบการให้บริการ MONOMAX ให้สามารถรองรับการบริการผ่านทุกเครือข่าย</li> <li>- พัฒนา บำรุงซ่อมแซม ปรับปรุง และแก้ไขปัญหาที่อาจเกิดขึ้นบนระบบการให้บริการ</li> <li>- จัดให้มีบริการตอบปัญหาข้อสงสัย บริการก่อนและหลังการขาย</li> <li>- จัดทำระบบบริหารบัญชีผู้ใช้บริการ</li> <li>- พัฒนาระบบและช่องทางการเก็บค่าใช้บริการจากผู้ใช้บริการ</li> </ul> </li> <li>JAS ตกลงดำเนินการดังต่อไปนี้ ด้วยค่าใช้จ่ายของ JAS                         <ul style="list-style-type: none"> <li>- เผยแพร่คอนเทนต์กีฬาผ่านแพลตฟอร์ม MONOMAX โดยให้สิทธิรับชมแก่ผู้ใช้บริการ MONOMAX ที่ซื้อแพ็คเกจกับ Mono Streaming</li> <li>- รับชำระเงินจากผู้ใช้บริการที่ซื้อแพ็คเกจผ่านช่องทางอื่น ๆ นอกเหนือจาก Apple App Store และ Google Play Store และจะชำระค่าบริการให้แก่ Mono Streaming</li> </ul> </li> </ol>

	<ul style="list-style-type: none"> <li>- จัดทำ Material และ Key Art ของรายการการแข่งขันให้แก่ Mono Streaming เพื่อให้ Mono Streaming จัดทำโฆษณาประชาสัมพันธ์บนสื่อต่าง ๆ</li> <li>- แจ้งกำหนดข้อมูลการแข่งขัน ผังรายการ การถ่ายทอดสด หรือ การถ่ายทอดการแข่งขัน ตลอดจนข้อมูล นักกีฬา ทีมงาน และข้อมูลอื่นๆ ที่จำเป็นต่อการให้บริการของ Mono Streaming ทราบล่วงหน้า</li> <li>- ให้การสนับสนุนในด้านข้อมูล บุคลากรในการติดต่อประสานงาน</li> </ul> <p>6. JAS ตกลงชำระค่าบริการรายเดือนให้แก่ Mono Streaming ในอัตรา 50.00 บาท ต่อบัญชีผู้ใช้ที่ได้ตกลงชื่อ แพ็กเกจต่อเดือน (โดยยังไม่รวมภาษีมูลค่าเพิ่ม)</p> <p>7. คู่สัญญาแต่ละฝ่ายมีหน้าที่ชำระ หัก หรือเรียกเก็บภาษีตามที่กฎหมายกำหนด</p> <p>8. ไม่มีการโอนสิทธิหรือสิทธิในทรัพย์สินทางปัญญาให้แก่คู่สัญญาอีกฝ่ายหนึ่ง ทั้งนี้ การโอนสิทธิต้องได้รับความยินยอมเป็นลายลักษณ์อักษรจากคู่สัญญาอีกฝ่ายหนึ่ง</p> <p>9. การสิ้นสุดของสัญญา</p> <ul style="list-style-type: none"> <li>- เมื่อครบกำหนดระยะเวลาของสัญญา เว้นแต่ ยังมีข้อผูกพันในการให้บริการแก่ลูกค้าผู้สมัครใช้บริการ MONOMAX สำหรับในส่วนที่เกี่ยวข้องกับคอนเทนต์กีฬา</li> <li>- เมื่อฝ่ายใดฝ่ายหนึ่งไม่ปฏิบัติตามสัญญา หรือละเว้นหรือฝ่าฝืนข้อกำหนดหรือเงื่อนไขข้อใดข้อหนึ่ง โดยฝ่ายที่ผิดสัญญามีได้แก้ไขเหตุบกพร่องดังกล่าวให้แล้วเสร็จภายใน 30 วัน</li> <li>- เมื่อมีเหตุการณ์นอกเหนือการควบคุมที่ทำให้ไม่สามารถปฏิบัติตามสัญญาได้ เช่น การยกเลิกโดยบทบัญญัติแห่งกฎหมาย หรือ การยกเลิกสัญญาจาก FAPL และ FA เป็นต้น</li> <li>- เมื่อฝ่ายใดฝ่ายหนึ่งไม่อาจปฏิบัติตามสัญญาได้เนื่องจากเกิดเหตุสุดวิสัยต่อเนื่องเกินกว่า 30 วัน</li> </ul>
--	--

หมายเหตุ: ร่างสัญญาข้างต้นอาจมีการปรับเปลี่ยน หรือเปลี่ยนแปลงไป ขึ้นอยู่กับเงื่อนไขและข้อกำหนดสุดท้ายภายใต้สัญญา Long Form Agreement ระหว่าง JAS กับ FAPL และ FA โดยปัจจุบันบริษัทกำลังอยู่ระหว่างการเจรจาในรายละเอียดและเงื่อนไขของสัญญาระดับลงนาม ซึ่งคาดว่าจะแล้วเสร็จภายในช่วงไตรมาสที่ 1 ของปี 2568

อนึ่ง การเข้าทำธุรกรรมเพื่อให้บริการแพลตฟอร์มสตรีมมิ่งกับ JAS ในครั้งนี้ จะเกิดขึ้นได้ก็ต่อเมื่อที่ประชุมวิสามัญผู้ถือหุ้นของ JAS ครั้งที่ 1/2568 ซึ่งจะจัดประชุมขึ้นในวันที่ 23 มกราคม 2568 ได้มีมติอนุมัติรายการได้มาซึ่งสิทธิและรายการที่เกี่ยวข้องกันที่เกี่ยวข้องเนื่องกับการเข้าทำธุรกรรมเพื่อให้บริการแพลตฟอร์มสตรีมมิ่งกับ JAS ของบริษัท และภายหลังจากที่ JAS ได้เข้าลงนามใน Long Form Agreement กับ FAPL แล้วเสร็จครบถ้วนสมบูรณ์แล้ว โดยบริษัทคาดว่า JAS จะเข้าลงนามใน Long Form Agreement ภายในไม่เกินวันที่ 24 มกราคม 2568 ซึ่งเป็นวันที่ครบกำหนดระยะเวลาการลงนามใน Long Form Agreement

อย่างไรก็ดี JAS สามารถขอขยายระยะเวลาการลงนามในสัญญากับ FAPL ได้ โดยต้องส่งจดหมายแจ้งให้แก่ FAPL ทราบล่วงหน้า 7 วันก่อนครบกำหนดวันสิ้นสุดการลงนามใน Long Form Agreement ดังกล่าว ซึ่งจะส่งผลให้ระยะเวลาในการเข้าลงนามใน Long Form Agreement สามารถขยายไปได้ล่าสุดเป็นภายในไม่เกินวันที่ 25 กุมภาพันธ์ 2568 ทั้งนี้ JAS ไม่ประสงค์ที่จะขอขยายระยะเวลาในการลงนามสัญญาดังกล่าว ดังนั้น บริษัทจึงคาดว่าจะดำเนินการทำธุรกรรมที่เกี่ยวข้องกับการเข้าทำรายการครั้งนี้ให้แล้วเสร็จทั้งหมดภายในช่วงไตรมาสที่ 1 ของปี 2568 ภายหลังจากเงื่อนไขบังคับก่อนดังกล่าวแล้วเสร็จสมบูรณ์

### 1.7 การเข้าร่วมประชุมออกเสียงในที่ประชุมคณะกรรมการของกรรมการที่มีส่วนได้เสีย

ในที่ประชุมคณะกรรมการบริษัท ครั้งที่ 10/2567 ซึ่งจัดประชุมเมื่อวันที่ 18 ธันวาคม 2567 เพื่อนำเสนอต่อที่ประชุมวิสามัญผู้ถือหุ้นครั้งที่ 1/2568 ในวันที่ 30 มกราคม 2568 ให้พิจารณาอนุมัติการเข้าทำรายการที่เกี่ยวข้องกันเกี่ยวกับการเข้าทำธุรกรรมเพื่อให้บริการแพลตฟอร์มสตรีมมิ่งกับ JAS ด้วยคะแนนเสียงไม่น้อยกว่า 3 ใน 4 ของจำนวนเสียงทั้งหมดของผู้ถือหุ้นที่มาประชุมและมีสิทธิออกเสียงลงคะแนนโดยไม่นับรวมส่วนของผู้ถือหุ้นที่มีส่วนได้เสีย และจัดทำรายงานการเปิดเผยสารสนเทศของรายการดังกล่าว โดยในที่ประชุมคณะกรรมการบริษัทดังกล่าวมี นายวามินทร์ ประสพเนตร ทำหน้าที่เป็นประธานในที่ประชุม และได้มอบหมายให้นายพงศ์พันธุ์ ทองเพ็ชรพงษ์ เป็นผู้นำเสนอต่อที่ประชุมในวาระการประชุมนี้ เพื่ออนุมัติการเข้าทำรายการที่เกี่ยวข้องกันเกี่ยวกับการ

เข้าทำธุรกรรมเพื่อให้บริการแพลตฟอร์มสตรีมมิ่งกับ JAS โดยมีกรรมการผู้มีส่วนได้เสียในการตกลงเข้าทำรายการ<sup>6</sup> ทั้งหมด 4 ท่าน จากกรรมการทั้งหมด 7 ท่าน ได้แก่ 1.) นางสาวเบญจวรรณ รักวงษ์ 2.) นายบรรณสิทธิ์ รักวงษ์ 3.) นายพลพัฒน์ อัคระประภา และ 4.) นายคาล จามรمان ไม่ได้เข้าร่วมประชุมในวาระการประชุมนี้และงดออกเสียงเพื่ออนุมัติการเข้าทำรายการที่เกี่ยวข้องกันเกี่ยวกับการเข้าทำธุรกรรมเพื่อให้บริการแพลตฟอร์มสตรีมมิ่งกับ JAS ดังนี้

ลำดับ	รายชื่อกรรมการ	ตำแหน่ง	สถานะ
1	นายนวนินทร์ ประสพเนตร	ประธานกรรมการ	-
2	นางสาวเบญจวรรณ รักวงษ์ <sup>1</sup>	กรรมการ	เป็นกรรมการผู้มีส่วนได้เสีย - ไม่ได้เข้าประชุม
3	นายบรรณสิทธิ์ รักวงษ์ <sup>2</sup>	กรรมการ	เป็นกรรมการผู้มีส่วนได้เสีย - ไม่ได้เข้าประชุม
4	นายปรีชา สีละศิธร	กรรมการอิสระและประธานกรรมการตรวจสอบ	-
5	นายเจริญ แสงวิชัยภัทร	กรรมการอิสระและกรรมการตรวจสอบ	-
6	นายคาล จามรมาน <sup>3</sup>	กรรมการอิสระและกรรมการตรวจสอบ	เป็นกรรมการผู้มีส่วนได้เสีย - ไม่ได้เข้าประชุม
7	นายพลพัฒน์ อัคระประภา <sup>4</sup>	กรรมการอิสระและกรรมการตรวจสอบ	เป็นกรรมการผู้มีส่วนได้เสีย - ไม่ได้เข้าประชุม

หมายเหตุ:

- 1/ นางสาวเบญจวรรณ รักวงษ์ มีสัดส่วนการถือหุ้นในบริษัทที่ร้อยละ 0.05 และดำรงตำแหน่งเป็นกรรมการของ JAS โดยมีความสัมพันธ์เป็นพี่สาวของ นายบรรณสิทธิ์ รักวงษ์ ซึ่งดำรงตำแหน่งเป็นกรรมการของบริษัท
- 2/ นายบรรณสิทธิ์ รักวงษ์ มีสัดส่วนการถือหุ้นในบริษัทที่ร้อยละ 0.06
- 3/ นายคาล จามรมาน ดำรงตำแหน่งเป็นกรรมการอิสระและกรรมการตรวจสอบของบริษัท และดำรงตำแหน่งเป็นกรรมการอิสระและประธานกรรมการตรวจสอบของ JAS
- 4/ นายพลพัฒน์ อัคระประภา มีความสัมพันธ์เป็นน้องชายของนายโสรัชย์ อัคระประภา ซึ่งมีสัดส่วนการถือหุ้นในบริษัทที่ร้อยละ 1.18 และดำรงตำแหน่งเป็นประธานกรรมการ, ประธานเจ้าหน้าที่บริหาร (รักษาการ) ของ JAS

ทั้งนี้ 1.) นายพิชญ์ โปธารามิก (ซึ่งเป็นผู้ถือหุ้นในบริษัทและเป็นผู้ถือหุ้นใน JAS ในสัดส่วนร้อยละ 57.85 และ 52.07 ตามลำดับ โดยนับรวมการถือหุ้นทั้งทางตรงและทางอ้อม) 2.) บริษัท พรีเมียม แอสเซท จำกัด 3.) นางสาวเบญจวรรณ รักวงษ์ 4.) นายบรรณสิทธิ์ รักวงษ์ 5.) นายรุ่งโรจน์ รักวงษ์ 6.) นายโสรัชย์ อัคระประภา 7.) นายภฤชฎี จามรมาน 8.) นายกิตติ จามรมาน และ 9.) นายจักรกฤษณ์ เทิดเกียรติ (รายละเอียดเพิ่มเติมในหัวข้อ 1.3) นับเป็นผู้ถือหุ้นที่มีส่วนได้เสียและไม่มีสิทธิออกเสียงในวาระการประชุมนี้เพื่ออนุมัติการเข้าทำรายการที่เกี่ยวข้องกันเกี่ยวกับการเข้าทำธุรกรรมเพื่อให้บริการแพลตฟอร์มสตรีมมิ่งกับ JAS ครั้งนี้

## 2. ข้อมูลโดยสรุปของ บริษัท จัสมิน อินเทอร์เน็ตเนชั่นแนล จำกัด (มหาชน)

รายละเอียดปรากฏตามเอกสารแนบ 1 ข้อมูลของ บริษัท จัสมิน อินเทอร์เน็ตเนชั่นแนล จำกัด (มหาชน) ของรายงานที่ปรึกษาทางการเงินอิสระฉบับนี้

## 3. ข้อมูลโดยสรุปของ บริษัท โมโน สตรีมมิ่ง จำกัด

รายละเอียดปรากฏตามเอกสารแนบ 2 ข้อมูลของ บริษัท โมโน สตรีมมิ่ง จำกัด ของรายงานที่ปรึกษาทางการเงินอิสระฉบับนี้

<sup>6</sup> ส่วนได้เสีย หมายความว่า การได้รับประโยชน์หรือเสียประโยชน์ทั้งทางตรงและทางอ้อมจากการตกลงเข้าทำรายการของบริษัท

#### 4. ความสมเหตุสมผลและประโยชน์ของการเข้าทำรายการ

##### 4.1 วัตถุประสงค์และความจำเป็นในการเข้าทำรายการ

จากการที่บริษัทมีวัตถุประสงค์ที่จะต่อยอดและขยายฐานสมาชิกผู้ใช้บริการกลุ่มใหม่ รวมถึงเพิ่มมูลค่าให้แพลตฟอร์มเพื่อให้ลูกค้าสามารถได้รับสิทธิประโยชน์ที่เพิ่มมากขึ้นในการใช้บริการ ตลอดจนเพิ่มจุดแข็งให้กับ MONOMAX ซึ่งจะช่วยให้บริษัทมีโอกาสเพิ่มส่วนแบ่งการตลาดที่มากขึ้นในอนาคต ซึ่งเป็นวัตถุประสงค์หลักในการดำเนินธุรกิจของบริษัท และด้วยความพร้อมของแพลตฟอร์ม MONOMAX ที่มีศักยภาพในการเติบโตอย่างต่อเนื่อง ที่มีการคัดสรรคอนเทนต์แบบ Exclusive ที่สามารถรับชมได้ที่นี่ที่เดียว ตลอดจนมีการขายแบบผนวกเข้ากับบริการของพันธมิตรผู้ให้บริการอินเทอร์เน็ตและผู้บริการโทรศัพท์เคลื่อนที่อย่าง 3BB และ AIS ที่มีฐานลูกค้าอยู่เป็นจำนวนมาก ในลักษณะของ Privilege ซึ่งจะให้ออกสิทธิ์พิเศษในการรับชมแก่ลูกค้าของพันธมิตร ประกอบกับโอกาสทางการตลาดอื่น ๆ จากการที่พฤติกรรมผู้บริโภคนิยมหันมาชมคอนเทนต์แบบออนไลน์กันมากขึ้น ดังนั้น บริษัทจึงมีความจำเป็นต้องมองหาโอกาสในการนำคอนเทนต์ใหม่ ๆ ที่น่าสนใจ และสามารถนำมาใช้เป็นแม่เหล็ก (Magnet) เพื่อดึงดูดยอดสมาชิกให้เข้ามาใช้บริการแพลตฟอร์ม MONOMAX เพิ่มมากขึ้นอย่างต่อเนื่อง ประจวบกับที่ JAS ได้มีการยื่นข้อเสนอที่จะเผยแพร่คอนเทนต์รายการฟุตบอล EPL และ FA Cup ผ่านแพลตฟอร์ม Streaming ของ MONOMAX เป็นระยะเวลารวมทั้งสิ้น 6 ปี หรือ 6 ฤดูกาลการแข่งขัน ซึ่งเป็นคอนเทนต์แบบ Exclusive ที่สอดคล้องกับแนวทางของบริษัท จึงเป็นโอกาสที่ดีของบริษัทที่จะทำ MONOMAX สามารถเพิ่มโอกาสทางธุรกิจในอนาคตได้ และสอดคล้องกับวัตถุประสงค์ของบริษัทที่ต้องการจะต่อยอดและขยายฐานสมาชิกผู้ใช้บริการกลุ่มใหม่ รวมถึงเพิ่มมูลค่าให้แพลตฟอร์มเพื่อให้ลูกค้าสามารถได้รับสิทธิประโยชน์ที่เพิ่มมากขึ้นในการใช้บริการ ตลอดจนเพิ่มจุดแข็งให้กับ MONOMAX ซึ่งจะช่วยให้บริษัทมีโอกาสเพิ่มส่วนแบ่งการตลาดที่มากขึ้นในอนาคตได้

ด้วยประสบการณ์และความเชี่ยวชาญในด้านความบันเทิง ภาพยนตร์ และซีรีส์ ตลอดจนความพร้อมในการให้บริการธุรกิจด้านสื่อและข้อมูลความบันเทิงอย่างครบครัน (Media and Content Conglomerate) ของบริษัท ประกอบกับ MONOMAX เองก็มีการนำเสนอคอนเทนต์ด้านความบันเทิง ภาพยนตร์ และซีรีส์ในแบบที่ลูกค้าภายในประเทศชื่นชอบอยู่แล้ว ซึ่งสามารถทำการตลาดเพิ่มเติมควบคู่ไปกับคอนเทนต์กีฬาได้ โดยจะก่อให้เกิดการประสานพลังกัน (Synergy) ได้เป็นอย่างดีระหว่างคอนเทนต์เดิมที่ MONOMAX มีกับคอนเทนต์ใหม่แบบ Exclusive ที่บริษัทกำลังจะนำเข้ามาเผยแพร่ผ่านแพลตฟอร์มจากให้บริการกับ JAS ในครั้งนี้ รวมถึงทีมงานของ Mono Streaming ก็มีประสบการณ์และความเชี่ยวชาญเกี่ยวกับการเผยแพร่คอนเทนต์กีฬา ส่งผลให้บริษัทมีโอกาสที่จะได้รับประโยชน์จากการให้บริการในลักษณะที่คล้ายกันการให้บริการแก่ JAS หรือลูกค้ารายอื่นในอนาคตอีกด้วย นอกจากนี้ บริษัทได้พิจารณาแล้วเห็นว่าการให้บริการกับ JAS ในครั้งนี้ ยังช่วยส่งเสริมให้บริษัทมีโอกาสได้ปรับแต่ง (Modify) ระบบการให้บริการของแพลตฟอร์ม MONOMAX ตลอดจนเพิ่มศักยภาพ (Capacity) ของเซิร์ฟเวอร์ ให้สามารถรองรับจำนวนผู้ใช้บริการที่เพิ่มขึ้นในอนาคต และสามารถให้บริการได้กับทุกเครือข่าย ครอบคลุมทุกแพลตฟอร์มและอุปกรณ์ต่าง ๆ รวมถึงการให้บริการถ่ายทอดสดพร้อมเสียงบรรยาย การผลิตรายการและคลิปไฮไลต์ ตลอดจนการสนับสนุนด้านการตลาดและประชาสัมพันธ์ ผลิตภัณฑ์โฆษณาประชาสัมพันธ์ได้เพิ่มมากยิ่งขึ้น

จึงเป็นเหตุให้ที่ประชุมคณะกรรมการบริษัท ครั้งที่ 10/2567 ซึ่งจัดประชุมเมื่อวันที่ 18 ธันวาคม 2567 จึงได้มีมติอนุมัติให้เสนอต่อที่ประชุมวิสามัญผู้ถือหุ้น ครั้งที่ 1/2568 ในวันที่ 30 มกราคม 2568 เพื่อพิจารณาอนุมัติให้ Mono Streaming เข้าทำธุรกรรมกับ JAS เพื่อให้บริการแพลตฟอร์มสตรีมมิ่ง อุปกรณ์ และบุคลากรแก่ JAS สำหรับการเผยแพร่คอนเทนต์รายการฟุตบอล EPL และ FA Cup ในรูปแบบถ่ายทอดสด รับชมย้อนหลัง คลิปไฮไลต์ และรายการอื่น ๆ ที่ JAS ได้รับเผยแพร่จาก FAPL และ The Football Association Limited (“FA”) (รวมเรียกว่า “คอนเทนต์กีฬา”) คิดเป็นมูลค่ารวมประมาณ 5,400.00 ล้านบาท<sup>7</sup> (“ธุรกรรมเพื่อให้บริการแพลตฟอร์มสตรีมมิ่งกับ JAS”) ซึ่งจะอยู่ภายใต้สัญญาเพื่อการถ่ายทอดสดภาพและเสียง (Live Package) สำหรับฟุตบอล

<sup>7</sup> มูลค่าดังกล่าวเป็นประมาณการตัวเลขตามแผนธุรกิจของบริษัท ไม่ใช่ข้อจำกัดในการสร้างรายได้ ซึ่งรายได้จากการเข้าทำธุรกรรมเพื่อให้บริการแพลตฟอร์มสตรีมมิ่ง จะขึ้นอยู่กับจำนวนสมาชิกผู้ใช้บริการที่เกิดขึ้นจริง ซึ่งสามารถเปลี่ยนแปลงไปจากการตั้งสมมติฐานได้ โดยขึ้นอยู่กับปัจจัยต่าง ๆ ที่เกี่ยวข้อง ณ ช่วงเวลานั้น ๆ

พรีเมียร์ลีก สัญญาเพื่อการถ่ายทอดสดภาพและเสียงสำหรับเอฟเอคัพ (FA Rights) และสัญญาที่เกี่ยวกับคลิปภาพและเสียงดิจิทัล (Clips Package) สำหรับฟุตบอลพรีเมียร์ลีก (รวมเรียกว่า “Long Form Agreement”) ที่ JAS จะเข้าทำสัญญากับ FAPL ภายในไม่เกินวันที่ 15 กุมภาพันธ์ 2568 และบริษัทจะดำเนินการทำธุรกรรมที่เกี่ยวข้องกับการเข้าทำรายการครั้งนี้ให้แล้วเสร็จทั้งหมดภายในช่วงไตรมาสที่ 1 ของปี 2568 ก่อนเริ่มฤดูกาลฟุตบอลพรีเมียร์ลีกที่ 2025/26 โดยบริษัทคาดว่าจะมีฐานลูกค้าใหม่ที่สนใจจะสมัครเข้ามาใช้บริการในแพลตฟอร์มจากการนำคอนเทนต์ดังกล่าวมาเผยแพร่เป็นจำนวนมาก ซึ่งจะช่วยให้บริษัทได้รับประโยชน์ทั้งในแง่ของรายได้และผลกำไรจากการให้บริการที่ดีขึ้นเมื่อเทียบกับการให้บริการในปัจจุบัน ตลอดจนก่อให้เกิดประโยชน์แก่บริษัทและผู้ถือหุ้นของบริษัทโดยภาพรวม

บริษัทจึงมีความจำเป็นที่จะต้องเข้าทำธุรกรรมเพื่อให้บริการแพลตฟอร์มสตรีมมิ่งกับ JAS ในครั้งนี้ เพื่อป้องกันไม่ให้นักลงทุนเสียโอกาสในการเพิ่มรายได้และผลกำไรที่ต่อเนื่องจากการปรับแต่งระบบการให้บริการของแพลตฟอร์ม MONOMAX รวมถึงเพิ่มศักยภาพของเซิร์ฟเวอร์ ให้สามารถรองรับจำนวนผู้ใช้บริการที่เพิ่มขึ้นในอนาคต ตลอดระยะเวลารวมทั้งสิ้น 6 ปี หรือ 6 ฤดูกาลการแข่งขัน รวมถึงยังเป็นการช่วยต่อยอดและขยายฐานสมาชิกผู้ใช้บริการกลุ่มใหม่ และช่วยเพิ่มมูลค่าให้แพลตฟอร์มเพื่อที่ลูกค้าจะสามารถได้รับสิทธิประโยชน์ที่เพิ่มมากขึ้นในการใช้บริการ อีกทั้งยังเพิ่มจุดแข็งให้กับ MONOMAX ซึ่งจะให้นักลงทุนมีโอกาสเพิ่มส่วนแบ่งการตลาดที่มากขึ้นได้ในอนาคต ซึ่งเป็นวัตถุประสงค์หลักในการดำเนินธุรกิจของบริษัท อย่างไรก็ตาม เนื่องจากการเข้าทำรายการครั้งนี้เข้าข่ายเป็นรายการที่เกี่ยวข้องกันของบริษัท ส่งผลให้บริษัทต้องได้รับอนุมัติจากที่ประชุมด้วยคะแนนเสียงไม่น้อยกว่า 3 ใน 4 ของจำนวนเสียงทั้งหมดของผู้ถือหุ้นที่มาประชุมและมีสิทธิออกเสียงลงคะแนน โดยไม่นับคะแนนเสียงของผู้ถือหุ้นที่มีส่วนได้เสียเป็นฐานในการนับคะแนน

### สรุปลักษณะทั่วไปของคอนเทนต์รายการฟุตบอล EPL และ FA Cup

#### รายการฟุตบอลพรีเมียร์ลีก (“EPL”)

EPL เป็นลีกการแข่งขันฟุตบอลระดับสูงสุดของประเทศอังกฤษ (เดิมชื่อ “Football League Division 1” หรือ “Division 1”) โดยการแข่งขันฟุตบอล EPL เริ่มก่อตั้งขึ้นมาในช่วงปี 2535 ภายใต้การบริหารของ The Football Association Premier League Limited (“FAPL”) ซึ่ง EPL จะเป็นการแข่งขันในรูปแบบของการนับคะแนนจากการแข่งขันระหว่างสโมสรฟุตบอลต่าง ๆ จำนวน 20 สโมสร เพื่อคว้าถ้วยผู้ชนะเลิศของ EPL (“ถ้วยแชมป์พรีเมียร์ลีก”) ซึ่งในแต่ละฤดูกาลการแข่งขันจะเริ่มตั้งแต่เดือนสิงหาคม – พฤษภาคมของทุกปี โดยทุกสโมสรจะดำเนินการแข่งขันเตะฟุตบอล คิดเป็นจำนวนการแข่งขันสโมสรละ 38 รายการ โดย EPL จะมีระบบในการเลื่อนชั้นและตกชั้นของแต่ละสโมสรตลอดฤดูกาลการแข่งขัน ซึ่งเมื่อถึงคราวที่แต่ละสโมสรได้ดำเนินการแข่งขันครบทั้งหมด 38 รายการแล้ว สโมสรใดที่มีแต้มในการแข่งขันน้อยที่สุดเป็น 3 อันดับสุดท้าย จะถูกปรับตกชั้นในฤดูกาลถัดไป โดยจะถูกปรับลดลีกจาก EPL ไปสู่ลีกรองลงมา คือ อีเอฟแอลแชมเปียนชิป (EFL Championship หรือ “EFL”) ซึ่ง EFL เป็นลีกการแข่งขันฟุตบอลระดับ 2 รองจาก EPL ของประเทศอังกฤษ โดย 3 อันดับสุดท้ายที่ถูกปรับตกชั้นไปจะถูกแทนที่ด้วย 3 สโมสรของ EFL ที่ถูกปรับเลื่อนชั้นใหม่ขึ้นมาสู่ EPL ซึ่งใน 1 ฤดูกาลการแข่งขันของ EPL จะคิดเป็นจำนวนรายการแข่งขันรวมแล้ว 380 รายการ

#### รายการฟุตบอลเอฟเอคัพ (“FA Cup”)

FA Cup เป็นการแข่งขันฟุตบอลชิงถ้วยผู้ชนะเลิศที่เก่าแก่ที่สุดในโลก โดยการแข่งขันฟุตบอล FA Cup เริ่มก่อตั้งขึ้นมาในช่วงปี 2414 ภายใต้การบริหารของ The Football Association ซึ่ง FA Cup จะมีลักษณะการแข่งขันที่แตกต่างกับ EPL และการแข่งขันฟุตบอลลีกทั่ว ๆ ไป โดยจะเป็นการแข่งขันในรูปแบบของการที่ฝ่ายใดแพ้แล้วจะถูกคัดให้ตกรอบทันที ซึ่งจะเป็นการแข่งขันกันระหว่างทุกสโมสรในประเทศอังกฤษ ไม่ว่าจะเป็นสโมสรที่อยู่ในลีกสูงสุดอย่าง EPL หรือจะเป็นสโมสรกึ่งนักฟุตบอลมืออาชีพในระดับ 10 อย่าง National League เป็นต้น เพื่อคว้าถ้วยรางวัลของ FA Cup (“ถ้วยรางวัล FA Cup”) ซึ่งในแต่ละฤดูกาลการแข่งขันจะเริ่ม

ตั้งแต่เดือนสิงหาคม – พฤษภาคมของทุกปี โดยจะแบ่งเป็นการแข่งขันออกเป็น 3 รอบหลัก ตามลำดับความเข้มข้นของแต่ละลีกและสโมสร ตามรายละเอียดดังนี้

#### 1. การแข่งขันรอบคัดเลือก (Qualifying Rounds)

การแข่งขันรอบคัดเลือก จะแบ่งการแข่งขันออกเป็น 6 รอบการคัดเลือกย่อยตามลำดับ ได้แก่ 1.) Extra Preliminary Round 2.) Preliminary Round 3.) First Round Qualifying 4.) Second Round Qualifying 5.) Third Round Qualifying และ 6.) Fourth Round Qualifying โดยในการแข่งขันทั้ง 6 รอบการคัดเลือกย่อยดังกล่าว จะเริ่มขึ้นตั้งแต่ในช่วงเดือนสิงหาคม – ตุลาคม ซึ่งจะเป็นการแข่งขันสำหรับสโมสรที่อยู่ในลีกนักฟุตบอลสมัครเล่น และสโมสรกึ่งนักฟุตบอลมืออาชีพ จำนวนรวมกว่า 700 สโมสร เพื่อหาผู้เข้ารอบการแข่งขันรอบหลัก (Proper Rounds) จำนวน 32 สโมสร

#### 2. การแข่งขันรอบหลัก (Proper Rounds)

การแข่งขันรอบหลัก จะแบ่งการแข่งขันออกเป็น 3 รอบการคัดเลือกย่อยตามลำดับ ได้แก่ 1.) First Round Proper 2.) Second Round Proper และ 3.) Third Round Proper โดยในรอบของ First Round Proper และ Second Round Proper จะเริ่มขึ้นตั้งแต่ในช่วงเดือนพฤศจิกายนเป็นต้นไป โดยจะมีสโมสรจาก EFL ลีกวัน (“EFL League One”) จำนวน 24 สโมสร และสโมสรจาก EFL ลีกทู (“EFL League Two”) จำนวน 24 สโมสร คิดเป็นจำนวนรวม 48 สโมสร ซึ่งเป็นลีกระดับรองลงมาจาก EFL เข้าร่วมการแข่งขันเพิ่มเติมกับสโมสรที่ผ่านเข้ารอบมาจาก Qualifying Rounds จำนวน 32 สโมสร รวมเป็นจำนวนทั้งสิ้น 80 สโมสร เพื่อหาผู้เข้ารอบ Third Round Proper จำนวน 20 สโมสร

โดย Third Round Proper จะเริ่มขึ้นตั้งแต่ในช่วงเดือนมกราคมเป็นต้นไป โดยจะมีสโมสรจาก EPL จำนวน 20 สโมสร และสโมสรจาก EFL จำนวน 24 สโมสร เข้าร่วมการแข่งขันเพิ่มเติมกับสโมสรที่ผ่านเข้าสู่อันดับ Third Round Proper จำนวน 20 สโมสร รวมเป็นจำนวนทั้งสิ้น 64 สโมสร เพื่อหาผู้เข้ารอบการแข่งขันรอบสุดท้าย (Final Rounds) จำนวน 32 สโมสร

#### 3. การแข่งขันรอบสุดท้าย (Final Rounds)

การแข่งขันรอบสุดท้าย ถือเป็นการแข่งขันที่มีความเข้มข้นที่สุดเมื่อเทียบกับการแข่งขันในรอบที่ผ่านมา โดยจะแบ่งการแข่งขันออกเป็น 5 รอบการคัดเลือก เพื่อหาสโมสรผู้ที่จะคว้าถ้วยรางวัล FA Cup ไปครองตามลำดับ ได้แก่ 1.) Fourth Round Proper (รอบ 32 ทีมสุดท้าย) 2.) Fifth Round Proper (รอบ 16 ทีมสุดท้าย) 3.) Quarter Finals (รอบ 8 ทีมสุดท้าย) 4.) Semi – Finals (รอบ 4 ทีมสุดท้าย) และ 5.) Final (รอบชิงชนะเลิศ) โดยในการแข่งขันทั้ง 5 รอบการคัดเลือกดังกล่าว จะเริ่มขึ้นตั้งแต่ในช่วงเดือนกุมภาพันธ์ – พฤษภาคม เป็นอันเสร็จสิ้นการแข่งขันฟุตบอล FA Cup ทั้งหมด ซึ่งใน 1 ฤดูกาลการแข่งขันของ FA Cup จะคิดเป็นจำนวนรายการแข่งขันรวมแล้ว 63 รายการ

ดังนั้น ที่ปรึกษาทางการเงินอิสระจึงมีความเห็นว่าแนวทางในการต่อยอดและขยายฐานสมาชิกผู้ใช้บริการกลุ่มใหม่ รวมถึงการเพิ่มมูลค่าให้แพลตฟอร์มเพื่อที่ลูกค้าจะสามารถได้รับสิทธิประโยชน์ที่เพิ่มมากขึ้นในการใช้บริการ ตลอดจนการเพิ่มจุดแข็งให้กับ MONOMAX ผ่านการเข้าทำธุรกรรมเพื่อให้บริการแพลตฟอร์มสตรีมมิ่งกับ JAS ตามความจำเป็นของบริษัทที่ต้องป้องกันไม่ให้บริษัทเสียโอกาสในการเพิ่มรายได้และผลกำไรที่ต่อเนื่องจากการให้บริการแพลตฟอร์มของ MONOMAX ในอนาคต ตลอดจนก่อให้เกิดการประสานพลังกัน (Synergy) และสามารถสร้างแรงดึงดูดเพื่อเพิ่มจำนวนสมาชิกให้เข้ามาใช้บริการแพลตฟอร์มของ MONOMAX มีโอกาสมากขึ้นอย่างต่อเนื่อง ซึ่งเป็นประโยชน์ต่อบริษัทและผู้ถือหุ้นของบริษัทโดยภาพรวม **มีความสมเหตุสมผล**

#### 4.2 นโยบายการทำรายการระหว่างกันและขอบเขตอำนาจหน้าที่ของคณะกรรมการบริษัท

ในกรณีที่บริษัทมีการทำรายการหรือธุรกรรมระหว่างกันกับบุคคลที่อาจก่อให้เกิดความขัดแย้งทางผลประโยชน์ บริษัทมีการพิจารณารายการที่เกี่ยวข้องกัน หรือรายการที่อาจมีความขัดแย้งทางผลประโยชน์ โดยเปิดเผยรายการดังกล่าวให้เป็นไปตามกฎหมาย และข้อกำหนดของตลาดหลักทรัพย์ฯ และสำนักงาน ก.ล.ต. คณะกรรมการบริษัทให้ความสำคัญกับการจัดการและติดตามรายการที่

อาจมีความขัดแย้งของผลประโยชน์ โดยดำเนินการตามแนวทางปฏิบัติที่โปร่งใส และเป็นไปตามขั้นตอนที่กำหนด หลักการพิจารณาจะยึดตามข้อมูลที่เปิดเผยถูกต้องตามกฎหมาย รวมถึงการเปิดเผยข้อมูลในกรณีของรายการที่เกี่ยวข้องกัน ซึ่งเป็นธุรกรรมที่เกี่ยวข้องกับผู้ถือหุ้นหรือผู้บริหาร โดยคณะกรรมการจะพิจารณาอย่างละเอียดเพื่อป้องกันปัญหาความขัดแย้งทางผลประโยชน์

ทั้งนี้ บริษัทมีการติดตามไม่ให้กรรมการและผู้บริหารใช้โอกาสในตำแหน่งแสวงหาผลประโยชน์ส่วนตน โดยมีนโยบายและแนวปฏิบัติ ดังนี้

1. หลีกเลี่ยงการทำรายการที่เกี่ยวข้องตนเอง ที่อาจก่อให้เกิดความขัดแย้งทางผลประโยชน์กับบริษัทและบริษัทย่อย
2. กรณีจำเป็นต้องทำรายการนั้นเพื่อประโยชน์ของบริษัทและบริษัทย่อย ให้ทำรายการเสมือนการทำรายการกับบุคคลภายนอก ทั้งนี้ กรรมการ และผู้บริหารที่มีส่วนได้ส่วนเสียในรายการนั้น จะต้องไม่ส่วนในการพิจารณาอนุมัติ
3. กรณีเข้าข่ายเป็นรายการที่เกี่ยวข้องกันภายใต้ประกาศของตลาดหลักทรัพย์ฯ จะต้องปฏิบัติตามหลักเกณฑ์ วิธีการ และการเปิดเผยข้อมูลรายการที่เกี่ยวข้องกันของบริษัทจดทะเบียนอย่างเคร่งครัด
4. กรณีกรรมการ ผู้บริหาร หรือบุคคลในครอบครัวเข้ามีส่วนร่วมหรือเป็นผู้ถือหุ้นในกิจการที่แข่งขันกับธุรกิจบริษัทและบริษัทย่อย หรือกิจการใด ๆ ที่อาจก่อให้เกิดความขัดแย้งทางผลประโยชน์กับบริษัทและบริษัทย่อย จะต้องแจ้งให้ประธานเจ้าหน้าที่บริหารทราบเป็นลายลักษณ์อักษร
5. กรณีกรรมการ ผู้บริหาร ไปเป็นกรรมการ หุ้นส่วน หรือที่ปรึกษาในบริษัทหรือองค์กรธุรกิจอื่น ๆ การไปดำรงตำแหน่งต้องไม่ขัดต่อผลประโยชน์ของบริษัทและบริษัทย่อย และการปฏิบัติหน้าที่โดยตรงในบริษัทและบริษัทย่อย

โดยกรรมการ ผู้บริหาร และบุคคลที่เกี่ยวข้อง จะมีการรายงานการมีส่วนได้เสียของตนเองเป็นประจำทุกปี กรณีมีการทำรายการที่เกี่ยวข้องกัน ต้องผ่านการพิจารณาสอบทานและอนุมัติจากคณะกรรมการตรวจสอบที่มีความเป็นอิสระและคณะกรรมการบริษัท ก่อนจะนำเสนอที่ประชุมผู้ถือหุ้นเพื่ออนุมัติตามความเหมาะสม ทั้งนี้ จะต้องเป็นไปตามข้อกำหนดของตลาดหลักทรัพย์ฯ และกฎหมายที่เกี่ยวข้อง เพื่อให้มั่นใจว่ารายการดังกล่าวสมเหตุสมผลและเป็นไปเพื่อประโยชน์สูงสุดต่อบริษัท ผู้ถือหุ้น และการดำเนินธุรกิจโดยรวม โดยนโยบายการป้องกันความขัดแย้งทางผลประโยชน์ถือเป็นส่วนหนึ่งของจรรยาบรรณกรรมการ ผู้บริหาร และพนักงาน ซึ่งคณะกรรมการบริษัทมีการพิจารณาทบทวนทุกปี และบริษัทมีการเผยแพร่ทั้งบนเว็บไซต์ของบริษัทและเว็บไซต์ภายใน (Intranet) เพื่อให้กรรมการ ผู้บริหาร และพนักงานยึดปฏิบัติ รวมถึงให้ลงนามรับทราบว่าจะปฏิบัติตามนโยบายดังกล่าว

นอกจากนี้ การทำรายการที่เกี่ยวข้องกัน ซึ่งมีความรวมถึงส่วนได้เสียที่เข้าข่ายตามกฎหมายหรือหลักเกณฑ์ที่ตลาดหลักทรัพย์ฯ กำหนด จะต้องได้รับการอนุมัติจากที่ประชุมผู้ถือหุ้นก่อนดำเนินการ และในกรณีที่เกี่ยวข้องกับรายการสำคัญ ผู้ถือหุ้นที่มีส่วนได้เสียในรายการดังกล่าวไม่มีสิทธิออกเสียงลงคะแนน โดยการอนุมัติจะต้องมีคะแนนเสียงไม่น้อยกว่า 3 ใน 4 ของจำนวนเสียงทั้งหมดของผู้ถือหุ้นที่เข้าร่วมประชุมและมีสิทธิออกเสียง รายการที่เข้าข่ายดังกล่าว ได้แก่

1. การขายหรือโอนสินทรัพย์ของบริษัทหรือบริษัทย่อย ซึ่งเป็นทรัพย์สินที่มีมูลค่าหรือความสำคัญต่อธุรกิจ
2. การซื้อหรือรับโอนสินทรัพย์จากบริษัทหรือบริษัทย่อย หรือทรัพย์สินที่มีผลกระทบต่อการค้าดำเนินธุรกิจของบริษัท
3. การทำสัญญาใด ๆ ที่เกี่ยวข้องกับบุคคลที่มีส่วนได้เสีย โดยเฉพาะการเข้าเป็นคู่สัญญาที่อาจมีผลประโยชน์ทับซ้อน
4. การแก้ไขเปลี่ยนแปลงเงื่อนไขการกู้ยืม หรือการให้สินเชื่อกับผู้ถือหุ้นหรือบริษัทอื่น
5. การเพิ่มทุน การลดทุน การเข้าร่วมลงทุน การจัดการกิจการ หรือการขายหุ้นในบริษัทย่อยหรือบริษัทที่เกี่ยวข้อง

ทั้งนี้ ในระหว่าง 6 เดือนก่อนวันที่มีการตกลงเข้าทำธุรกรรมเพื่อให้บริการแพลตฟอร์มสตรีมมิ่งกับ JAS ในครั้งนี้ บริษัทไม่ได้มีการเข้าทำรายการที่เกี่ยวข้องกันอื่นใดกับบุคคลเดียวกันดังกล่าว

#### 4.3 ความเหมาะสมของราคาในการเข้าทำรายการ

ที่ปรึกษาทางการเงินอิสระได้พิจารณาความเหมาะสมของราคาในการเข้าทำรายการที่เกี่ยวข้องกันเกี่ยวกับการเข้าทำธุรกรรม เพื่อให้บริการแพลตฟอร์มสตรีมมิ่งกับ JAS ในครั้งนี้ จากการประมาณการรายได้ ต้นทุน และค่าใช้จ่ายต่าง ๆ ที่เกี่ยวข้องกับการเข้าทำรายการครั้งนี้ โดยบริษัทจะได้รับอัตราค่าตอบแทนรายเดือนอยู่ที่ 50.00 บาทต่อบัญชีผู้ใช้ที่ได้ตกลงซื้อแพ็คเกจคอนเทนต์รายการฟุตบอล EPL และ FA Cup (“แพ็คเกจ”) ดังนั้น ที่ปรึกษาทางการเงินอิสระจึงได้ทำประมาณการทางการเงิน สมมติฐาน และข้อมูลต่าง ๆ โดยอ้างอิงข้อมูลที่ได้รับจากฝ่ายบริหารของบริษัท การสัมภาษณ์ฝ่ายบริหารของบริษัท รวมถึงเอกสารและข้อมูลอื่น ๆ ที่เกี่ยวข้อง ซึ่งรวมถึงแต่ไม่จำกัดเพียงงบการเงินของบริษัท

ทั้งนี้ ที่ปรึกษาทางการเงินอิสระได้ใช้วิจารณ์ฐานในการปรับปรุงสมมติฐานที่สำคัญตามหลักอนุรักษนิยม (Conservative Basis) เพื่อให้ประมาณการทางการเงินเป็นไปตามหลักความระมัดระวังในการทำรายงานฉบับนี้ ทั้งนี้ หากมีการเปลี่ยนแปลงใด ๆ เกี่ยวกับแผนธุรกิจและนโยบายต่าง ๆ ของบริษัท หรือสถานะเศรษฐกิจที่เปลี่ยนแปลงไป ที่ส่งผลให้การดำเนินธุรกิจของบริษัทเปลี่ยนแปลงไปจากประมาณการและตัวแปรที่กำหนดไว้ อาจทำให้ประมาณการที่กำหนดขึ้นภายใต้สมมติฐานที่กล่าวมาข้างต้นเปลี่ยนแปลงไปอย่างมีนัยสำคัญ โดยแนวทางการตั้งสมมติฐานของที่ปรึกษาทางการเงินอิสระ สามารถสรุปได้ดังนี้

- **ระยะเวลาในการประมาณการ**

ที่ปรึกษาทางการเงินอิสระได้ทำการประมาณการสำหรับการให้บริการแพลตฟอร์มสตรีมมิ่งกับ JAS ตั้งแต่ช่วงปี 2568 ถึงสิ้นสุดปี 2574 โดยอ้างอิงตามสัญญาของการเข้าทำรายการและสิทธิในการเผยแพร่คอนเทนต์กีฬาที่ JAS ได้ทำสัญญาไว้กับ EPL

- **จำนวนรายการแข่งขัน**

ที่ปรึกษาทางการเงินอิสระได้ทำการประมาณการจำนวนรายการแข่งขันต่อ 1 ฤดูกาลการแข่งขันของ EPL และ FA Cup อยู่ที่ 380 รายการ และ 63 รายการ ตามลำดับ โดยอ้างอิงตามข้อมูลที่ได้รับจากฝ่ายบริหารของบริษัท

- **สมมติฐานรายได้**

ที่ปรึกษาทางการเงินอิสระประมาณการรายได้ของบริษัทสำหรับการให้บริการแพลตฟอร์ม MONOMAX ซึ่งกำหนดสมมติฐานตามเงื่อนไขของสัญญา โดยบริษัทจะได้รับชำระค่าบริการรายเดือนจาก JAS ในอัตราที่ 50.00 บาทต่อบัญชีผู้ใช้ที่ได้ตกลงซื้อแพ็คเกจ ทั้งนี้ ประมาณการบัญชีผู้ใช้ที่ได้ตกลงซื้อแพ็คเกจ (“บัญชีผู้ใช้”) อยู่ที่ 1.50 ล้านบัญชีต่อเดือน โดยอ้างอิงตามแผนธุรกิจของบริษัทซึ่งจะเป็นกลุ่มผู้ใช้บริการใหม่ของบริษัท MONOMAX ประกอบกับที่ปรึกษาทางการเงินอิสระได้พิจารณาความเหมาะสมของตัวเลขประมาณการบัญชีผู้ใช้ตามแผนธุรกิจของบริษัทดังกล่าว โดยได้วิเคราะห์ข้อมูลจากสถิติที่จัดทำโดยสำนักงานคณะกรรมการส่งเสริมการลงทุน ณ สิ้นปี 2566 พบว่า จำนวนประชากรกลุ่มผู้ชาย-ผู้หญิงอายุตั้งแต่ 25 ปีขึ้นไป (ซึ่งคาดว่าเป็นกลุ่มอายุเป้าหมายที่มีศักยภาพในการซื้อคอนเทนต์รายการฟุตบอล EPL และ FA Cup) มีจำนวนรวมทั้งสิ้น 47.60 ล้านคน ซึ่งในจำนวนดังกล่าวมีความสนใจในกีฬา คิดเป็นร้อยละ 64.51 หรือประมาณ 30.70 ล้านคน โดยที่ปรึกษาทางการเงินอิสระได้ทำการจำกัดขอบเขตกลุ่มตัวอย่างดังกล่าวผ่าน 1.) สัดส่วนผู้ที่สนใจในฟุตบอลที่ร้อยละ 68.00 2.) สัดส่วนผู้ที่ติดตามฟุตบอล EPL ที่ร้อยละ 58.75 3.) สัดส่วนที่รับชมฟุตบอลผ่านทางหน้าจอที่ร้อยละ 84.00 และ 4.) สัดส่วนที่รับชมผ่านบริการสตรีมมิ่งไม่ว่าจะผ่านทางโทรทัศน์หรือแอปพลิเคชันหรือกลุ่มที่พร้อมจะจ่ายเงินเพื่อรับชมคอนเทนต์ฟุตบอลที่ร้อยละ 21.00 ตามลำดับ โดยอ้างอิงจากบทวิจัย EURO 2024 Report ของ TGM Global ซึ่งได้ทำการวิจัยพฤติกรรมของกลุ่มแฟนฟุตบอลทั้งในประเทศไทยและต่างประเทศ ทำให้สามารถคำนวณจำนวนประชากรไทยที่คาดว่าจะมีศักยภาพในการสมัครเป็นสมาชิกกับ MONOMAX เพื่อรับชมคอนเทนต์รายการฟุตบอล EPL และ FA Cup อยู่ที่ประมาณ 2.16 ล้านคน ซึ่งมีจำนวนมากกว่า ประมาณการบัญชีผู้ใช้ตามแผนธุรกิจของบริษัท ดังนั้น ที่ปรึกษาทางการเงินอิสระจึงมีความเห็นว่าการประมาณการบัญชีผู้ใช้ที่อยู่ 1.50 ล้านบัญชีต่อเดือนตามแผนธุรกิจของบริษัท **มีความสมเหตุสมผล**



นอกจากนี้ ที่ปรึกษาทางการเงินอิสระได้กำหนดให้มีการเติบโตของบัญชีผู้ใช้ ดังกล่าวที่อัตราร้อยละ 1.50 ต่อฤดูกาลการแข่งขัน ซึ่งอ้างอิงจากอัตราการเติบโตของจำนวนประชากรกลุ่มผู้ชาย-ผู้หญิงอายุตั้งแต่ 25 ปีขึ้นไปในประเทศไทย สำหรับช่วง 6 ปีข้างหน้า และคิดลดด้วยอัตราการเสียชีวิตของประชากรในอัตราส่วนที่ร้อยละ 0.79 ต่อปี จากข้อมูลสถิติที่จัดทำโดยสำนักงานคณะกรรมการส่งเสริมการลงทุน ณ สิ้นปี 2566 โดยมีรายละเอียดดังนี้

หน่วย: ล้านบาท	2568E	2569E	2570E	2571E	2572E	2573E	2574E
จำนวนบัญชีเฉลี่ย (บัญชีต่อเดือน)	1,500,000	1,501,500	1,504,503	1,507,512	1,510,527	1,513,548	1,515,060
อัตราการเติบโตของจำนวนบัญชี (ร้อยละ)		1.50	1.50	1.50	1.50	1.50	1.50
จำนวนเดือนที่มีการถ่ายทอด (เดือน)	5	12	12	12	12	12	5
ค่าบริการต่อผู้ใช้ (บาทต่อบัญชีต่อเดือน)	50	50	50	50	50	50	50
รายได้จากการบริการ	375.00	905.63	919.21	933.00	946.99	961.20	403.98

● สมมติฐานต้นทุนและค่าใช้จ่ายในการดำเนินงาน

ที่ปรึกษาทางการเงินอิสระได้ประมาณการต้นทุนและค่าใช้จ่ายในการดำเนินงานของบริษัท โดยประกอบไปด้วย 2 ส่วน คือ 1) ต้นทุนจากการให้บริการ และ 2) ค่าใช้จ่ายการขายและการบริหาร ซึ่งมีสมมติฐานในการประมาณการดังต่อไปนี้

**ส่วนที่ 1** ต้นทุนจากการให้บริการ ประกอบไปด้วย 1) ต้นทุนให้บริการแพลตฟอร์ม 2) ต้นทุนในการจัดทำและผลิตการบรรยายเสียงภาษาไทย 3) ต้นทุนในการจัดทำและผลิตรายการสำหรับส่งเสริมคอนเทนต์กีฬา 4) ต้นทุนในการจัดงาน Event สำหรับส่งเสริมคอนเทนต์กีฬา และ 5) เงินเดือนพนักงาน ซึ่งที่ปรึกษาทางการเงินอิสระได้ประมาณการต้นทุนขาย โดยมีสมมติฐานดังต่อไปนี้

- 1) ต้นทุนให้บริการแพลตฟอร์ม (Content Delivery Network: CDN) ซึ่งเป็นต้นทุนของเครือข่ายของเซิร์ฟเวอร์ในการเผยแพร่คอนเทนต์ โดยกำหนดให้มีต้นทุนเท่ากับ 5.00 บาทต่อบัญชีผู้ใช้ต่อเดือน อ้างอิงจากต้นทุนในปัจจุบันและแผนธุรกิจของบริษัท ทั้งนี้ ที่ปรึกษาทางการเงินอิสระได้กำหนดอัตราการเติบโตของต้นทุนดังกล่าวเท่ากับร้อยละ 3.00 ต่อฤดูกาลแข่งขัน อ้างอิงตามขอบบนอัตราเงินเฟ้อนโยบายของธนาคารแห่งประเทศไทย
- 2) ต้นทุนในการจัดทำและผลิตการบรรยายเสียงภาษาไทย กำหนดให้มีต้นทุนเท่ากับ 30,000 บาทต่อรายการแข่งขัน 1 ครั้ง อ้างอิงจากข้อมูลสมาคมนักข่าวนักหนังสือพิมพ์แห่งประเทศไทยและแผนธุรกิจของบริษัท โดยกำหนดให้รายการแข่งขันใน 1 ฤดูกาลการแข่งขัน ของรายการฟุตบอล EPL และ FA Cup เท่ากับ 380 รายการ และ 63 รายการตามลำดับ ทั้งนี้ ที่ปรึกษาทางการเงินอิสระได้กำหนดอัตราการเติบโตของต้นทุนดังกล่าวเท่ากับร้อยละ 3.00 ต่อฤดูกาลแข่งขัน อ้างอิงตามขอบบนอัตราเงินเฟ้อนโยบายของธนาคารแห่งประเทศไทย
- 3) ต้นทุนในการจัดทำและผลิตรายการสำหรับส่งเสริมคอนเทนต์กีฬา กำหนดให้มีต้นทุนเท่ากับ 300,000 บาทต่อการถ่ายทอด อ้างอิงจากต้นทุนในปัจจุบันและแผนธุรกิจของบริษัท โดยถ่ายทอดจำนวน 8 ครั้งต่อเดือน ทั้งนี้ ที่ปรึกษาทางการเงินอิสระได้กำหนดอัตราการเติบโตของต้นทุนดังกล่าวเท่ากับร้อยละ 3.00 ต่อปี
- 4) ต้นทุนในการจัดงาน Event สำหรับส่งเสริมคอนเทนต์กีฬา กำหนดให้มีต้นทุนเท่ากับ 5,000,000 บาทต่อเดือน อ้างอิงจากต้นทุนในปัจจุบันและแผนธุรกิจของบริษัท ทั้งนี้ ที่ปรึกษาทางการเงินอิสระได้กำหนดอัตราการเติบโตของต้นทุนดังกล่าวเท่ากับร้อยละ 3.00 ต่อปี
- 5) เงินเดือนพนักงาน ประกอบด้วย 1) โปรดิวเซอร์รายการ 2) พนักงานรายการ 3) Content creator 4) ทีมงานออกอากาศ 5) พนักงานเทคโนโลยีสารสนเทศ และ 6) พนักงานตัดต่อ โดยอ้างอิงจากอัตราเงินเดือนเฉลี่ยในปัจจุบันของบริษัท ทั้งนี้ ที่ปรึกษาทางการเงินอิสระได้กำหนดอัตราการเติบโตของต้นทุนดังกล่าวเท่ากับร้อยละ 5.00 ต่อปี โดยมีรายละเอียดดังต่อไปนี้

รายละเอียด	จำนวนคน/ทีม	ค่าใช้จ่ายเฉลี่ยต่อเดือน
โปรดิวเซอร์รายการ	2	80,000
พนักงานรายการ	7	30,000
Content creator	5	40,000
ทีมงานออกอากาศ	1	200,000
พนักงานงานเทคโนโลยีสารสนเทศ	10	80,000
พนักงานตัดต่อ	10	20,000

โดยสามารถสรุปรวมต้นทุนจากการให้บริการ ได้ดังต่อไปนี้

หน่วย: ล้านบาท	2568E	2569E	2570E	2571E	2572E	2573E	2574E
ต้นทุนให้บริการแพลตฟอร์ม	37.50	91.70	95.87	100.23	104.79	109.55	46.83
ต้นทุนเฉลี่ยต่อบัญชีผู้ใช้ (บาท)	5.00	5.06	5.21	5.37	5.53	5.70	5.80
ต้นทุนจัดทำและผลิตรายการบรรยายเสียงภาษาไทย	5.70	13.46	13.86	14.28	14.71	15.15	8.80
จำนวนรายการแข่งขัน	190	443	443	443	443	443	253
ต้นทุนจัดทำและผลิตรายการ	16.80	29.30	30.18	31.09	32.02	32.98	13.91
จำนวนรายการที่ถ่ายทอด	56	96	96	96	96	96	40
ต้นทุนการจัด Event	35.00	61.05	62.88	64.77	66.71	68.71	28.98
จำนวนเดือนที่มีการจัด Event (เดือน)	7	12	12	12	12	12	5
เงินเดือนพนักงาน	12.39	21.86	22.95	24.10	25.31	26.57	11.30
<b>ต้นทุนจากการให้บริการ</b>	<b>107.39</b>	<b>217.38</b>	<b>225.75</b>	<b>234.47</b>	<b>243.53</b>	<b>252.96</b>	<b>109.82</b>

**ส่วนที่ 2** ค่าใช้จ่ายการขายและการบริหาร ประกอบไปด้วย 1) ค่าใช้จ่ายการตลาด 2) เงินเดือนพนักงาน และ 3) ค่าใช้จ่ายสำรองอื่น ซึ่งที่ปรึกษาทางการเงินอิสระได้ประมาณการค่าใช้จ่ายการขายและการบริหาร โดยมีสมมติฐานดังต่อไปนี้

- 1) ค่าใช้จ่ายการตลาด กำหนดให้มีค่าใช้จ่ายการตลาดเท่ากับ 15.00 ล้านบาทต่อเดือน อ้างอิงตามแผนธุรกิจของบริษัท ทั้งนี้ ที่ปรึกษาทางการเงินอิสระได้กำหนดอัตราการเติบโตของต้นทุนดังกล่าวเท่ากับร้อยละ 3.00 ต่อปี อ้างอิงตามขอบเขตการเงินเพื่อนโยบายของธนาคารแห่งประเทศไทย
- 2) เงินเดือนพนักงาน ประกอบด้วย 1) Business development 2) พนักงานการตลาด 3) พนักงานฝ่ายขาย และ 4) Call center โดยอ้างอิงจากอัตราเงินเดือนเฉลี่ยในปัจจุบันของบริษัท ทั้งนี้ ที่ปรึกษาทางการเงินอิสระได้กำหนดอัตราการเติบโตของต้นทุนดังกล่าวเท่ากับร้อยละ 5.00 ต่อปี โดยมีรายละเอียดดังต่อไปนี้

รายละเอียด	จำนวนคน/ทีม	ค่าใช้จ่ายเฉลี่ยต่อเดือน
Business development	2	100,000
พนักงานการตลาด	7	70,000
พนักงานฝ่ายขาย	5	44,000
Call center	1	100,000

- 3) ค่าใช้จ่ายสำรองอื่น กำหนดให้มีค่าใช้จ่ายสำรองอื่นไว้อยู่ที่ร้อยละ 3.00 ของค่าใช้จ่ายการตลาดและเงินเดือนพนักงาน โดยสามารถสรุปรวมค่าใช้จ่ายการขายและการบริหาร ได้ดังต่อไปนี้

หน่วย: ล้านบาท	2568E	2569E	2570E	2571E	2572E	2573E	2574E
ค่าใช้จ่ายการตลาด	105.00	183.15	188.64	194.30	200.13	206.14	86.95
จำนวนเดือนที่มีการทำการตลาด (เดือน)	7	12	12	12	12	12	5
เงินเดือนพนักงาน	6.44	11.36	11.93	12.53	13.15	13.81	5.87

หน่วย: ล้านบาท	2568E	2569E	2570E	2571E	2572E	2573E	2574E
ค่าใช้จ่ายสำรองอื่น	3.34	5.84	6.02	6.20	6.40	6.60	2.78
ค่าใช้จ่ายการขายและการบริหาร	114.78	200.35	206.59	213.04	219.68	226.55	95.60

● สมมติฐานภาษีเงินได้นิติบุคคล

ที่ปรึกษาทางการเงินประมาณการอัตราภาษีเงินได้นิติบุคคลเท่ากับร้อยละ 20.00 ต่อปี ตั้งแต่ปี 2568 เป็นต้นไปจนถึงสิ้นสุดระยะเวลาที่ทำการประมาณการ

ดังนั้น จึงสามารถสรุปประมาณการทางการเงินได้ดังต่อไปนี้

หน่วย: ล้านบาท	2568E	2569E	2570E	2571E	2572E	2573E	2574E
รายได้จากการบริการ	375.00	905.63	919.21	933.00	946.99	961.20	403.98
ต้นทุนจากการให้บริการ	107.39	217.38	225.75	234.47	243.53	252.96	109.82
ค่าใช้จ่ายการขายและการบริหาร	114.78	200.35	206.59	213.04	219.68	226.55	95.60
ค่าใช้จ่ายภาษีเงินได้	30.57	97.58	97.37	97.10	96.76	96.34	39.71
กำไรสุทธิ	122.26	390.32	389.49	388.40	387.02	385.35	158.85

● สมมติฐานการคำนวณอัตราคิดลด (Discount Rate)

อัตราคิดลดที่ใช้ในการคำนวณมูลค่าปัจจุบันสุทธิของกระแสเงินสด ได้มาจากการคำนวณต้นทุนทางการเงินถ่วงเฉลี่ยถ่วงน้ำหนัก (Weighted Average Cost of Capital : WACC) ซึ่งที่ปรึกษาทางการเงินอิสระได้คำนวณค่า WACC จากค่าเฉลี่ยถ่วงน้ำหนักของต้นทุนของหนี้ ( $K_D$ ) และต้นทุนของทุน ( $K_E$ ) ของโครงการ โดยรายละเอียดการประมาณการอัตราส่วนลด เป็นดังต่อไปนี้

$$WACC = K_e \times E / (D+E) + K_D \times (1-T) \times D / (D+E)$$

โดยที่

$K_e$  = ต้นทุนของทุน หรืออัตราผลตอบแทนที่ผู้ถือหุ้นต้องการ

$K_D$  = ต้นทุนของหนี้ หรืออัตราดอกเบี้ยเงินกู้ของบริษัทฯ

T = อัตราภาษีเงินได้นิติบุคคล

E = ส่วนของผู้ถือหุ้นรวม

D = หนี้สินที่มีดอกเบี้ย

ต้นทุนของทุน ( $K_e$ ) หรืออัตราผลตอบแทนที่ผู้ถือหุ้นต้องการ ( $R_e$ ) คำนวณได้จาก Capital Asset Pricing Model (CAPM) ดังนี้

$$K_e \text{ (หรือ } R_e) = R_f + \beta (R_m - R_f)$$

โดยที่

Risk Free Rate ( $R_f$ ) = อ้างอิงจากอัตราผลตอบแทนของพันธบัตรรัฐบาลไทย อายุ 15 ปี มีค่าเท่ากับร้อยละ 2.45 ต่อปี (ข้อมูล ณ วันที่ 17 ธันวาคม 2567 ซึ่งเป็นวันก่อนวันที่คณะกรรมการจะมีมติให้เข้าทำรายการดังกล่าว)

Market Risk ( $R_m$ ) = อัตราผลตอบแทนจากการลงทุนในตลาดหลักทรัพย์ไทย (SETTRI) เฉลี่ยย้อนหลัง 15 ปี ตั้งแต่ปี 2552 – 2567 ซึ่งเท่ากับร้อยละ 9.61 ต่อปี

Beta ( $\beta$ ) = อ้างอิงจาก Beta ของ MONO ในช่วงระยะเวลา 2 ปีย้อนหลังจนถึงวันที่ 17 ธันวาคม 2567 ซึ่งเท่ากับ 1.5311

โดย Beta ดังกล่าวสามารถนำมาคำนวณ ต้นทุนของทุน ( $K_e$ ) หรืออัตราผลตอบแทนที่ผู้ถือหุ้นต้องการ ( $R_e$ ) ดังนี้

$$\begin{aligned} K_e \text{ (หรือ } R_e) &= R_f + \beta (R_m - R_f) \\ &= 2.45\% + [1.5311 \times (9.61\% - 2.45\%)] \\ &= 13.42\% \end{aligned}$$

จากข้อมูลข้างต้นจะคำนวณ WACC ของ MONO ได้ดังนี้

$$\begin{aligned} WACC &= K_e \times E / (D+E) + K_d \times (1-T) \times D / (D+E) \\ &= 13.42\% \times 1,227.32 / 2,923.56 + 5.98\% \times (1 - 20\%) \times 1,696.24 / 2,923.56 \\ &= 8.41\% \end{aligned}$$

ที่ปรึกษาทางการเงินอิสระคำนวณต้นทุนของส่วนหนี้สิน ( $K_d$ ) ของ MONO จากการคำนวณค่าเฉลี่ยต้นทุนทางการเงินและหนี้สินส่วนที่มีภาระดอกเบี้ยของ MONO ในช่วงปี 2564 – 2566 ซึ่งมีค่าเท่ากับร้อยละ 5.98 ต่อปี

#### การคำนวณมูลค่าปัจจุบันของกระแสเงินสดสุทธิ (Net Present Value: NPV)

ประมาณกระแสเงินสดสุทธิของการเข้าทำรายการในครั้งนี้ สามารถแสดงได้ตามตารางต่อไปนี้

ประมาณการกระแสเงินสดสุทธิ (หน่วย: ล้านบาท)	2568E	2569E	2570E	2571E	2572E	2573E	2574E
จำนวนปีสำหรับการคิดลด	1	2	3	4	5	6	7
กำไร (ขาดทุน) จากการดำเนินงาน (1)	152.83	487.90	486.86	485.49	483.78	481.69	198.56
หักค่าใช้จ่ายภาษีเงินได้ (2)	(30.57)	(97.58)	(97.37)	(97.10)	(96.76)	(96.34)	(39.71)
กระแสเงินสดสุทธิ (3) = (1) + (2)	122.26	390.32	389.49	388.40	387.02	385.35	158.85
มูลค่าปัจจุบันของกระแสเงินสดสุทธิ	112.78	332.11	305.69	281.18	258.45	237.37	90.26
รวมมูลค่าปัจจุบันของกระแสเงินสดสุทธิ - (NPV) <sup>1</sup>							1,617.83

หมายเหตุ: 1/ คิดลดกลับมา ณ วันที่ 31 ธันวาคม 2567

#### การวิเคราะห์ความอ่อนไหว (Sensitivity Analysis)

ที่ปรึกษาทางการเงินอิสระได้ทำการวิเคราะห์ความอ่อนไหว (Sensitivity Analysis) โดยการเปลี่ยนแปลง WACC และจำนวนบัญชีผู้ใช้ต่อเดือน ตามรายละเอียดดังต่อไปนี้

หน่วย: ล้านบาท	อัตราคิดลด (WACC)		
มูลค่าปัจจุบันของกระแสเงินสดสุทธิ (NPV)			
จำนวนบัญชีผู้ใช้ต่อเดือน	(+0.50%)	8.41%	(-0.50%)
(-100,000)	1,404.06	1,428.88	1,454.35
(-50,000)	1,496.90	1,523.36	1,550.50
1,500,000	1,589.75	1,617.83	1,646.65
(+50,000)	1,682.60	1,712.31	1,742.80
(+100,000)	1,775.45	1,806.79	1,838.95

โดยจากการประมาณการทางการเงินตามสมมติฐานของที่ปรึกษาทางการเงินอิสระข้างต้น จะได้มูลค่าปัจจุบันของกระแสเงินสดสุทธิ (Net Present Value: NPV) ที่บริษัทจะได้รับจากการเข้าทำธุรกรรมให้บริการแพลตฟอร์มสตรีมมิ่งกับ JAS ครั้งนี้ อยู่ในช่วงระหว่าง 1,404.06 – 1,838.95 ล้านบาท ซึ่งมีค่าเป็นบวก นั้นหมายความว่าค่าการกำหนดอัตราค่าตอบแทนรายเดือน โดยมีระยะเวลา รวมทั้งสิ้น 6 ปี ตลอด 6 ฤดูกาลการแข่งขัน ตามเงื่อนไขของสัญญา **มีความสมเหตุสมผล** เมื่อเทียบกับกระแสเงินสดที่บริษัทจะได้รับ ภายหลังจากการเข้าทำรายการในครั้งนี้ ทั้งนี้ หากพิจารณาถึงจุดคุ้มทุน (Break-Even) บริษัทจะต้องมีจำนวนบัญชีผู้ใช้ไม่น้อยกว่า 658,757 บัญชี ถึงจะทำให้มูลค่าปัจจุบันของกระแสเงินสดสุทธิ (NPV) ที่บริษัทจะได้รับจากการเข้าทำธุรกรรมให้บริการแพลตฟอร์มสตรีมมิ่งกับ JAS ครั้งนี้ มีค่าเท่ากับหรือมากกว่า 0

นอกจากนี้ ภายใต้อัตราการประมาณการทางการเงินตามสมมติฐานดังกล่าว ที่ปรึกษาทางการเงินอิสระได้ทำการพิจารณาเพิ่มเติม ในส่วนของอัตรากำไรจากการดำเนินงานสำหรับการเข้าทำรายการครั้งนี้ พบว่าอัตรากำไรจากการดำเนินงานสำหรับการเข้าทำรายการครั้งนี้ อยู่ที่ประมาณร้อยละ 40.75 – 53.87 ตามรายละเอียดดังนี้

หน่วย: ล้านบาท	2568E	2569E	2570E	2571E	2572E	2573E	2574E
กำไรสุทธิจากการดำเนินงาน	222.17	417.73	432.35	447.50	463.22	479.51	205.42
อัตรากำไรสุทธิจากการดำเนินงาน (ร้อยละ)	40.75	53.87	52.97	52.04	51.09	50.11	49.15

ทั้งนี้ เมื่อเปรียบเทียบกับผลการดำเนินงานของบริษัทในอดีตย้อนหลัง 3 ปี ซึ่งมีอัตรากำไรจากการดำเนินงานอยู่ที่ประมาณร้อยละ 3.26 – 12.60 ตามรายละเอียดดังนี้

หน่วย: ล้านบาท	2564	2565	2566	9M2567
รายได้รวม	2,191.34	2,091.24	1,895.38	1,430.98
กำไรขั้นต้น	465.33	597.85	562.52	598.04
อัตรากำไรขั้นต้น (ร้อยละ)	21.24	28.59	29.68	41.79
กำไรจากการดำเนินงาน	71.37	175.39	63.16	180.28
อัตรากำไรสุทธิจากการดำเนินงาน (ร้อยละ)	3.26	8.39	3.33	12.60

ที่มา: จากงบการเงินรวมที่ตรวจสอบแล้วสิ้นสุด ณ วันที่ 31 ธันวาคม 2564 – 2566 และงบการเงินรวมที่สอบทานแล้วสิ้นสุด ณ วันที่ 30 กันยายน 2567 โดยผู้สอบบัญชีรับอนุญาตที่ได้รับความเห็นชอบจากสำนักงาน ก.ล.ต.

โดยสรุปจะเห็นได้ว่าอัตรากำไรจากการดำเนินงานสำหรับการเข้าทำรายการครั้งนี้ อยู่ที่ประมาณร้อยละ 40.75 – 53.87 ซึ่งมีค่ามากกว่า เมื่อเปรียบเทียบกับอัตรากำไรจากการดำเนินงานของบริษัท ในอดีตย้อนหลัง 3 ปี อยู่ที่ประมาณร้อยละ 3.26 – 12.60 นั้นหมายความว่านอกจากกระแสเงินสดที่บริษัทจะได้รับภายหลังจากการเข้าทำรายการในครั้งนี้มีความสมเหตุสมผลแล้ว การเข้าทำธุรกรรมให้บริการแพลตฟอร์มสตรีมมิ่งกับ JAS ยังส่งผลให้อัตรากำไรของบริษัทมีโอกาสดีขึ้นในภาพรวมด้วย ดังนั้น ที่ปรึกษาทางการเงินอิสระจึงมีความเห็นว่าราคาในการเข้าทำรายการที่เกี่ยวข้องครั้งนี้ **มีความเหมาะสม**

- THIS SPACE IS INTENTIONALLY LEFT BLANK -

#### 4.4 ความเหมาะสมของเงื่อนไขในการเข้าทำรายการ

ที่ปรึกษาทางการเงินอิสระได้พิจารณาร่างสัญญาให้บริการแพลตฟอร์ม อุปกรณ์ และบุคลากรสำหรับการเผยแพร่คอนเทนต์กีฬาผ่าน MONOMAX (“สัญญา”) (รายละเอียดเพิ่มเติมในหัวข้อ 1.6) ตลอดจนเงื่อนไขสำคัญอื่น ๆ ที่เกี่ยวข้อง โดยสามารถสรุปเงื่อนไขในการเข้าทำรายการและความเห็นของที่ปรึกษาทางการเงินอิสระได้ ดังต่อไปนี้

เงื่อนไขสำคัญ	รายละเอียด	ความเห็นที่ปรึกษาทางการเงินอิสระ
1. ระยะเวลาของสัญญา	<p>1) มีผลตั้งแต่วันที่ลงนามในสัญญาหรือตามที่คุณสัญญาจะตกลงกัน จนถึงวันสุดท้ายของเดือนที่ JAS ได้รับสิทธิในการเผยแพร่คอนเทนต์กีฬา (รวมทั้งสิ้น 6 ปี หรือ 6 ฤดูกาลการแข่งขัน)</p> <p>2) JAS มีสิทธิที่จะต่ออายุได้ครั้งละ 1 ปี โดยให้เงื่อนไขและข้อตกลงเป็นไปตามสัญญาเดิม โดยแจ้งล่วงหน้า เป็นลายลักษณ์อักษรแก่ Mono Streaming และต้องมีการเจรจาตกลงร่วมกันทั้งสองฝ่ายอีกครั้งภายหลังจากที่หมดสัญญาของทั้งสองฝ่าย ซึ่งมีความเป็นธรรมกับทั้งสองฝ่าย ดังนั้น ที่ปรึกษาทางการเงินอิสระจึงมีความเห็นว่าเงื่อนไขดังกล่าว <b>มีความเหมาะสม</b></p>	<p>เงื่อนไขของระยะเวลาของสัญญามีความเป็นธรรม เนื่องจากระยะเวลาของสัญญา มีผลตั้งแต่วันที่ลงนามในสัญญาหรือตามที่คุณสัญญาจะตกลงกัน จนถึงวันสุดท้ายของเดือนที่ JAS ได้รับสิทธิ รวมถึง JAS มีสิทธิที่จะต่ออายุได้ครั้งละ 1 ปี โดยขึ้นอยู่กับผลการเจรจาตกลงร่วมกันอีกครั้งภายหลังจากที่หมดสัญญาของทั้งสองฝ่าย ซึ่งมีความเป็นธรรมกับทั้งสองฝ่าย ดังนั้น ที่ปรึกษาทางการเงินอิสระจึงมีความเห็นว่าเงื่อนไขดังกล่าว <b>มีความเหมาะสม</b></p>
2. หน้าที่และความรับผิดชอบของ Mono Streaming	<p>MONO ตกลงดำเนินการดังต่อไปนี้ ด้วยค่าใช้จ่ายของ</p> <ul style="list-style-type: none"> <li>- เสนอขายแพ็คเกจ</li> <li>- ให้บริการเผยแพร่คอนเทนต์อื่น ๆ ของ MONOMAX โดยให้ผู้ใช้บริการที่ซื้อแพ็คเกจมีสิทธิรับชมคอนเทนต์ดังกล่าว</li> <li>- ให้บริการ จัดทำ และผลิตการบรรยายเสียงภาษาไทย รายการก่อนเข้าการแข่งขันและระหว่างการแข่งขัน</li> <li>- รับชำระเงินจากผู้ใช้บริการที่ซื้อแพ็คเกจ ผ่านช่องทาง Apple App Store และ Google Play Store</li> <li>- ให้การสนับสนุนในการผลิตสื่อโฆษณาประชาสัมพันธ์ เพื่อใช้ประกอบการทำการตลาดเพื่อส่งเสริมการขายแพ็คเกจ</li> <li>- ให้การสนับสนุนด้านการตลาด ประชาสัมพันธ์ และจัดกิจกรรมที่เกี่ยวข้อง</li> <li>- พัฒนาและ/หรือปรับปรุงระบบการให้บริการ MONOMAX ให้สามารถรองรับการบริการผ่านทุกเครือข่าย</li> <li>- พัฒนา บำรุงซ่อมแซม ปรับปรุง และแก้ไขปัญหาที่อาจเกิดขึ้นบนระบบการให้บริการ</li> <li>- จัดให้มีบริการตอบปัญหาข้อสงสัย บริการก่อนและหลังการขาย</li> <li>- จัดทำระบบบริหารบัญชีผู้ใช้บริการ</li> <li>- พัฒนาระบบและช่องทางการเก็บค่าใช้บริการจากผู้ใช้บริการ</li> </ul>	<p>เมื่อพิจารณาหน้าที่และความรับผิดชอบ ตลอดจนต้นทุนและค่าใช้จ่ายที่เกิดขึ้นจากการประมาณการทางการเงินแล้ว การเข้าทำรายการในครั้งนี้จะก่อให้เกิดประโยชน์ในแง่ของรายได้มากกว่าเสียประโยชน์ในแง่ของค่าใช้จ่าย ประกอบกับทีมงานของ Mono Streaming มีประสบการณ์และความเชี่ยวชาญในหน้าที่และความรับผิดชอบดังกล่าวอยู่แล้ว ดังนั้น ที่ปรึกษาทางการเงินอิสระจึงมีความเห็นว่าเงื่อนไขดังกล่าว <b>มีความเหมาะสม</b></p>

เงื่อนไขสำคัญ	รายละเอียด	ความเห็นที่ปรึกษาทางการเงินอิสระ
3. หน้าที่และความรับผิดชอบของ JAS	<p>JAS ตกลงดำเนินการดังต่อไปนี้ ด้วยค่าใช้จ่ายของ JAS</p> <ul style="list-style-type: none"> <li>- เผยแพร่คอนเทนต์กีฬาผ่าน MONOMAX โดยให้สิทธิรับชมแก่ผู้ใช้บริการ MONOMAX ที่ซื้อแพ็คเกจ</li> <li>- รับชำระเงินจากผู้ให้บริการที่ซื้อแพ็คเกจผ่านช่องทาง อื่น ๆ นอกเหนือจาก Apple App Store และ Google Play Store และจะชำระค่าบริการให้แก่ Mono Streaming</li> <li>- จัดหา Material และ Key Art ของรายการการแข่งขันให้แก่ Mono Streaming เพื่อให้ Mono Streaming จัดทำโฆษณาประชาสัมพันธ์บนสื่อต่าง ๆ</li> <li>- แจ้งกำหนดข้อมูลการแข่งขัน ผังรายการ การถ่ายทอดสด หรือ การถ่ายทอดการแข่งขัน ตลอดจนข้อมูลนักกีฬา ทีมงาน และข้อมูลอื่นใด ๆ ที่จำเป็นต่อการให้บริการต่อ MONO ทราบล่วงหน้า</li> <li>- ให้การสนับสนุนในด้านข้อมูล บุคลากรในการติดต่อประสานงาน</li> </ul>	<p>เมื่อพิจารณาขอบเขตหน้าที่และความรับผิดชอบของ JAS แล้ว ดังนั้น ที่ปรึกษาทางการเงินอิสระจึงมีความเห็นว่าเงื่อนไขดังกล่าว <b>มีความเหมาะสม</b></p>
4. ราคาตอบแทน	<p>JAS ตกลงชำระค่าบริการรายเดือนให้แก่ Mono Streaming ในอัตรา 50.00 บาทต่อบัญชีผู้ใช้ที่ได้ตกลงซื้อแพ็คเกจต่อเดือน (โดยยังไม่รวมภาษีมูลค่าเพิ่ม)</p>	<p>ในตลอดระยะเวลาสัญญา JAS ตกลงชำระค่าว่าจ้างให้แก่ Mono Streaming คิดเป็นมูลค่าประมาณ 5,400.00 ล้านบาท ซึ่งเป็นราคาที่ เป็นธรรม เนื่องจากอัตราค่าโง่จากการดำเนินงานสำหรับการเข้าทำรายการครั้งนี้ อยู่ที่ประมาณร้อยละ 40.75 – 53.87 ซึ่งมีค่ามากกว่าอัตราค่าโง่จากการดำเนินงานของบริษัท ในอดีตย้อนหลัง 3 ปี ซึ่งอยู่ที่ประมาณร้อยละ 3.26 – 12.60 นอกจากนี้ ค่าบริการรายเดือนที่ Mono Streaming จะได้รับจาก JAS นั้น คณะกรรมการบริษัทได้พิจารณาเกณฑ์ที่ใช้ในการกำหนดอัตราค่าตอบแทนดังกล่าวบนพื้นฐานหลักเกณฑ์เดียวกันกับการทำรายการกับบุคคลภายนอก (Arm’s Length Basis) ตามมาตรฐานราคาตลาด (รายละเอียดเพิ่มเติมในหัวข้อ 1.4) ดังนั้น ที่ปรึกษาทางการเงินอิสระจึงมีความเห็นว่าเงื่อนไขดังกล่าว <b>มีความเหมาะสม</b></p>
5. ภาวะภาษี	<p>คู่สัญญาแต่ละฝ่ายมีหน้าที่ชำระ หัก หรือเรียกเก็บภาษีตามที่กฎหมายกำหนด</p>	<p>เงื่อนไขของการชำระภาษี มีความเป็นธรรมทั้งสองฝ่าย ดังนั้น ที่ปรึกษาทางการเงินอิสระจึงมีความเห็นว่าเงื่อนไขดังกล่าว <b>มีความเหมาะสม</b></p>
6. การโอนสิทธิและทรัพย์สินทางปัญญา	<p>ไม่มีการโอนสิทธิหรือสิทธิในทรัพย์สินทางปัญญาให้แก่คู่สัญญาอีกฝ่ายหนึ่ง ทั้งนี้ การโอนสิทธิต้องได้รับความยินยอมเป็นลายลักษณ์อักษรจากคู่สัญญาอีกฝ่ายหนึ่ง</p>	<p>เงื่อนไขของการโอนสิทธิและทรัพย์สินทางปัญญามีความเป็นธรรมทั้งสองฝ่าย เนื่องจาก JAS เป็นผู้ได้รับสิทธิแต่เพียงผู้เดียวในการเผยแพร่คอนเทนต์กีฬาจาก FAPL และ FA ภายใต้ Long Form Agreement ซึ่งถือว่าเป็นทรัพย์สินทางปัญญาของ</p>

เงื่อนไขสำคัญ	รายละเอียด	ความเห็นที่ปรึกษาทางการเงินอิสระ
		<p>JAS และว่าจ้างให้ Mono Streaming เป็นผู้เผยแพร่คอนเทนต์ดังกล่าวตามสิทธิที่ JAS ได้รับ ซึ่งจะไม่มีการโอนสิทธิหรือสิทธิในทรัพย์สินทางปัญญาดังกล่าวให้แก่ Mono Streaming ดังนั้น ที่ปรึกษาทางการเงินอิสระจึงมีความเห็นว่าเงื่อนไขดังกล่าว <b>มีความเหมาะสม</b></p>
<p>7. การสิ้นสุดของสัญญา</p>	<ul style="list-style-type: none"> <li>- เมื่อครบกำหนดระยะเวลาของสัญญา เว้นแต่ ยังมีข้อผูกพันในการให้บริการแก่ลูกค้าผู้สมัครใช้บริการ MONOMAX สำหรับในส่วนที่เกี่ยวข้องกับคอนเทนต์กีฬา</li> <li>- เมื่อฝ่ายใดฝ่ายหนึ่งไม่ปฏิบัติตามสัญญา หรือละเว้นหรือฝ่าฝืนข้อกำหนดหรือเงื่อนไขข้อใดข้อหนึ่ง โดยฝ่ายที่ผิดสัญญามีได้แก้ไขเหตุบกพร่องดังกล่าวให้แล้วเสร็จภายใน 30 วัน</li> <li>- เมื่อมีเหตุการณ์นอกเหนือการควบคุมที่ทำให้ไม่สามารถปฏิบัติตามสัญญาได้ เช่น การยกเลิกโดยบทบัญญัติแห่งกฎหมาย หรือ การยกเลิกสัญญาจาก FAPL และ FA เป็นต้น</li> <li>- เมื่อฝ่ายใดฝ่ายหนึ่งไม่อาจปฏิบัติตามสัญญาได้เนื่องจากเกิดเหตุสุดวิสัยต่อเนื่องเกินกว่า 30 วัน</li> </ul>	<p>เงื่อนไขของการบอกเลิกสัญญามีความเป็นธรรมทั้งสองฝ่าย ดังนั้น ที่ปรึกษาทางการเงินอิสระจึงมีความเห็นว่าเงื่อนไขดังกล่าว <b>มีความเหมาะสม</b></p>

หมายเหตุ: ร่างสัญญาข้างต้นอาจมีการปรับเปลี่ยน หรือเปลี่ยนแปลงไป ขึ้นอยู่กับเงื่อนไขและข้อกำหนดสุดท้ายภายใต้สัญญา Long Form Agreement ระหว่าง JAS กับ FAPL และ FA โดยปัจจุบันบริษัทกำลังอยู่ระหว่างการเจรจาในรายละเอียดและเงื่อนไขของสัญญาฉบับลงนาม ซึ่งคาดว่าจะแล้วเสร็จภายในช่วงไตรมาสที่ 1 ของปี 2568

- THIS SPACE IS INTENTIONALLY LEFT BLANK -



#### 4.5 ข้อดี ข้อด้อย ของการเข้าทำรายการ

##### ข้อดีของการเข้าทำรายการ

- 1) ได้เป็นผู้ให้บริการในการเผยแพร่คอนเทนต์รายการฟุตบอล EPL และ FA Cup ตลอดอายุของสัญญา 6 ปี

เนื่องจาก JAS ได้รับสิทธิแต่เพียงผู้เดียว (Exclusivity Right) ในการถ่ายทอดสดภาพและเสียงรายการฟุตบอล EPL และ FA Cup บนอินเทอร์เน็ททีวี และ ดิจิทัลทีวี รวมถึงชุดวิดีโอสั้น รวมทั้งสิ้น 6 ฤดูกาลแข่งขัน โดยเริ่มตั้งแต่ต้นฤดูกาลฟุตบอลพรีเมียร์ลีกที่ 2025/26 ซึ่งจะเริ่มแข่งขันกันในช่วงเดือนสิงหาคม – พฤษภาคมของทุกปี ทั้งในประเทศไทย ประเทศลาว และประเทศกัมพูชา ซึ่งการที่บริษัทตอบรับข้อเสนอในการขอใช้บริการจาก JAS เพื่อให้บริการแพลตฟอร์ม อุปกรณ์ และบุคลากรสำหรับการเผยแพร่คอนเทนต์รายการฟุตบอล EPL และ FA Cup ในรูปแบบถ่ายทอดสด รับชมย้อนหลัง คลิปไฮไลต์ และรายการอื่น ๆ ที่ JAS ได้รับสิทธิแต่เพียงผู้เดียว จาก FAPL และ FA นั้น ผ่านแพลตฟอร์มของ MONOMAX ตลอดอายุของสัญญา นั้นหมายความว่า บริษัทจะเป็นผู้ให้บริการในการเผยแพร่คอนเทนต์ดังกล่าวตลอดอายุของสัญญา 6 ปี ตามที่ JAS ได้ลงนามใน Long Form Agreement ด้วยเช่นกัน

- 2) ราคาของแพ็คเกจมีโอกาสที่จะดึงดูดให้มีผู้เข้ามาใช้บริการบนแพลตฟอร์มของ MONOMAX มากยิ่งขึ้น

สำหรับการให้บริการแพลตฟอร์มสตรีมมิ่งกับ JAS ครั้งนี้ บริษัทคาดว่า JAS จะมีการตั้งราคาของแพ็คเกจเพื่อให้ผู้ใช้บริการสามารถเข้ามารับชมคอนเทนต์รายการฟุตบอล EPL และ FA Cup อยู่ที่ไม่เกิน 400.00 บาทต่อเดือน ซึ่งถูกลงประมาณร้อยละ 45 เมื่อเปรียบเทียบกับราคาแพ็คเกจในปัจจุบัน ซึ่งมีราคาแพ็คเกจดังนี้

แพ็คเกจ (บาท/เดือน)	ลูกค้า True – Dtac	ลูกค้าทั่วไป
ELP MOBILE : ชมพรีเมียร์ลีกบนโทรศัพท์ / รับชมพร้อมกันได้ 1 อุปกรณ์	399.00	499.00
EPL POP : ชมพรีเมียร์ลีกบนทุกอุปกรณ์ / รับชมพร้อมกันได้ 2 อุปกรณ์	599.00	799.00
EPL PLUS : ชมพรีเมียร์ลีก บอลยุโรป / รับชมพร้อมกันได้ 2 อุปกรณ์	729.00	929.00
EPL PRIME : ชมพรีเมียร์ลีก บอลยุโรป กีฬา US / รับชมพร้อมกันได้ 2 อุปกรณ์	929.00	1,129.00
MAX : ชมกีฬาระดับโลก และบันเทิงพรีเมียม / รับชมพร้อมกันได้ 4 อุปกรณ์	1,599.00	2,155.00

โดยการปรับลดราคาของแพ็คเกจดังกล่าว มีโอกาสที่จะดึงดูดให้ผู้บริโภคเข้ามาเป็นผู้ใช้บริการกับ MONOMAX มากขึ้น เนื่องจากเป็นราคาที่จับต้องได้ (Affordable Price) อีกทั้ง รายการฟุตบอล EPL และ FA Cup นับว่าเป็นคอนเทนต์กีฬาที่ได้รับความนิยมในวงกว้าง ทั้งในประเทศและหลายประเทศทั่วโลก ซึ่งจะส่งผลให้บริษัทมีโอกาสที่จะได้ฐานลูกค้าผู้ใช้บริการกลุ่มใหม่เพิ่มมากขึ้นตามไปด้วย

- 3) เพิ่มรายได้และอัตรากำไรจากการดำเนินงานให้กับบริษัทได้อย่างต่อเนื่องในระยะเวลา 6 ปี

ตามเงื่อนไขของร่างสัญญาให้บริการแพลตฟอร์ม อุปกรณ์ และบุคลากรสำหรับการเผยแพร่คอนเทนต์กีฬาผ่าน MONOMAX กับ JAS (“สัญญา”) จะทำให้บริษัทสามารถรับรู้รายได้จากการให้บริการดังกล่าวเพิ่มขึ้นอย่างต่อเนื่องในระยะเวลา 6 ปี คิดเป็นมูลค่ารวมประมาณ 5,400.00 ล้านบาท จากตัวเลขประมาณการตามแผนธุรกิจของบริษัท ประกอบกับที่ปรึกษาทางการเงินอิสระได้วิเคราะห์อัตรากำไรจากการดำเนินงานสำหรับการเข้าทำรายการครั้งนี้ อยู่ที่ประมาณร้อยละ 40.75 – 53.87 (รายละเอียดเพิ่มเติมในหัวข้อ 4.3) โดยเมื่อเปรียบเทียบกับผลการดำเนินงานในอดีตของบริษัทย้อนหลัง 3 ปี ซึ่งมีอัตรากำไรจากการดำเนินงานอยู่ที่ประมาณร้อยละ 3.26 – 12.60 สะท้อนให้เห็นว่าการเข้าทำรายการครั้งนี้จะทำให้บริษัทมีโอกาสเพิ่มรายได้และอัตรากำไรจากการดำเนินงานให้กับบริษัทได้อย่างต่อเนื่องในระยะเวลา 6 ปี

4) บริษัทได้โอกาสในการปรับแต่งระบบการให้บริการของแพลตฟอร์ม MONOMAX ซึ่งเป็นการเพิ่มความสามารถในการแข่งขันในอนาคต

เนื่องจากบริษัทมีหน้าที่และความรับผิดชอบในการที่จะต้องปรับแต่ง (modify) ระบบการให้บริการของแพลตฟอร์ม MONOMAX และเพิ่มศักยภาพ (Capacity) ของเซิร์ฟเวอร์ เพื่อให้สามารถรองรับจำนวนผู้ใช้บริการที่เพิ่มขึ้นในอนาคต และสามารถตอบโต้กับทุกเครือข่าย ครอบคลุมทุกแพลตฟอร์มและอุปกรณ์ต่าง ๆ รวมถึงพัฒนา บำรุงซ่อมแซม ปรับปรุง และแก้ไขปัญหาที่อาจเกิดขึ้นบนระบบการให้บริการ ตลอดจนจัดให้มีบริการตอบปัญหาข้อสงสัย บริการก่อนและหลังการขาย และจัดทำระบบบริหารบัญชีผู้ใช้บริการ ซึ่งหน้าที่และความรับผิดชอบของบริษัทดังกล่าว จะส่งเสริมให้บริษัทได้โอกาสในการปรับแต่งระบบการให้บริการของแพลตฟอร์ม MONOMAX ให้ดียิ่งขึ้นจากปัจจุบัน ซึ่งเป็นการเพิ่มความสามารถในการแข่งขันของบริษัทในอนาคต โดยจะก่อให้เกิดประโยชน์สำหรับการให้บริการของบริษัทในลักษณะที่คล้ายกันกับ JAS หรือลูกค้ารายอื่นในอนาคตด้วย นอกจากนี้ เนื่องด้วยประสบการณ์และความเชี่ยวชาญของทีมงาน Mono Streaming ที่มีอยู่ในปัจจุบัน ส่งผลให้บริษัทไม่มีค่าใช้จ่ายหรือการลงทุนสำหรับการปรับแต่งระบบที่เพิ่มขึ้นมากนัก

5) เป็นการเพิ่มความหลากหลายในการรับชมคอนเทนต์ด้านกีฬาและสร้างทางเลือกเพิ่มเติมให้แก่ผู้ใช้บริการเดิมของ MONOMAX

ปัจจุบัน MONOMAX มีช่องทางในการรับชมคอนเทนต์ด้านกีฬาเพียงแค่ 4 ประเภท ได้แก่ แข่งรถ เทคบอล ตะกร้อ และบาสเก็ตบอล ดังนั้น การนำคอนเทนต์รายการฟุตบอล EPL และ FA Cup ซึ่งเป็นกีฬาประเภทใหม่แบบ Exclusive เข้ามาเผยแพร่ผ่านแพลตฟอร์ม MONOMAX จากการเข้าทำรายการในครั้งนี้ ถือเป็นการเพิ่มความหลากหลายในการรับชมคอนเทนต์ด้านกีฬาประเภทฟุตบอลขึ้นมาใหม่อีก 1 ประเภท และยังเป็นการเพิ่มในส่วนของการถ่ายทอดสด ซึ่งจะทำให้ผู้ใช้บริการเดิมของ MONOMAX มีทางเลือกเพิ่มเติมในการรับชมรายการต่าง ๆ มากยิ่งขึ้น ตลอดจนสร้างความสะดวกในการรับชมการแข่งขันของกีฬาได้ครอบคลุมภายในแอปพลิเคชันเดียว

### ข้อดีของการเข้าทำรายการ

1) บริษัทมีค่าใช้จ่ายเพิ่มขึ้นในการเข้าทำรายการกับบุคคลที่เกี่ยวข้องกัน

การเข้าทำธุรกรรมดังกล่าวเข้าข่ายเป็นรายการที่เกี่ยวข้องกันของบริษัท (ประเภทที่ 1 รายการธุรกิจปกติ) ที่ไม่มีเงื่อนไขการค้าทั่วไป ตามประกาศคณะกรรมการกำกับตลาดทุนที่ ทจ. 21/2551 เรื่อง หลักเกณฑ์ในการทำรายการที่เกี่ยวข้องกัน ลงวันที่ 31 สิงหาคม 2551 (รวมทั้งที่ได้มีการแก้ไขเพิ่มเติม) และประกาศคณะกรรมการตลาดหลักทรัพย์แห่งประเทศไทย เรื่อง การเปิดเผยข้อมูลและการปฏิบัติการของบริษัทจดทะเบียนในรายการที่เกี่ยวข้องกัน พ.ศ. 2546 ลงวันที่ 19 พฤศจิกายน 2546 (รวมทั้งที่ได้มีการแก้ไขเพิ่มเติม) (“ประกาศรายการที่เกี่ยวข้องกัน”) เนื่องจาก JAS เป็นนิติบุคคลที่มีผู้ถือหุ้นใหญ่เป็นผู้ถือหุ้นใหญ่ของบริษัท ได้แก่ นายพิชญ์ โปธารามิก (“นายพิชญ์”) ซึ่งเข้าข่ายเป็นบุคคลที่เกี่ยวข้องกันของบริษัท บริษัทจึงต้องมีการแต่งตั้งที่ปรึกษาทางการเงินอิสระเพื่อให้ความเห็น รวมถึงต้องมีการจัดประชุมวิสามัญผู้ถือหุ้น ซึ่งส่งผลให้บริษัทมีค่าใช้จ่ายเพิ่มขึ้นสำหรับการเข้าทำรายการดังกล่าว

2) บริษัทมีหน้าที่และภาระผูกพันที่จะต้องปฏิบัติตามสัญญา

บริษัทมีหน้าที่และความรับผิดชอบตามสัญญา อาทิเช่น การเสนอขายแพ็คเกจ ให้บริการ จัดทำ ผลิตและสนับสนุนสื่อเกี่ยวกับการแข่งขันตามการบริหารจัดการภายใต้สิทธิของ JAS ตลอดอายุตามสัญญา รวมเป็นระยะเวลา 6 ปี ซึ่งหน้าที่และความรับผิดชอบดังกล่าว อาจก่อให้เกิดภาระผูกพันที่บริษัทจำเป็นต้องวางแผนในการบริหารบุคลากร และทรัพยากรที่เกี่ยวข้องสนับสนุนการให้บริการแพลตฟอร์มสำหรับเผยแพร่คอนเทนต์รายการฟุตบอล EPL และ FA Cup ที่รัดกุมมากยิ่งขึ้น เพื่อไม่ให้เกิดการสะดุดและสามารถดำเนินการได้อย่างไม่ผิดเงื่อนไขตามสัญญาได้ระบุไว้

3) บริษัทมีข้อจำกัดในการรับรู้ผลการดำเนินงานภายหลังจากที่อายุของสัญญาสิ้นสุดลง

ด้วยระยะเวลาของสัญญามีผลตั้งแต่วันที่ลงนามในสัญญาหรือตามที่คู่สัญญาจะตกลงกัน จนถึงวันสุดท้ายของเดือนที่ JAS ได้รับสิทธิในการเผยแพร่คอนเทนต์กีฬา รวมทั้งสิ้น 6 ปี หรือ 6 ฤดูกาลการแข่งขัน และ JAS มีสิทธิที่จะขอต่ออายุของสัญญาได้ครั้งละ 1 ปี โดยให้เงื่อนไขและข้อตกลงเป็นไปตามสัญญาเดิม ซึ่งจะแจ้งล่วงหน้าเป็นลายลักษณ์อักษรแก่ Mono Streaming อย่างไรก็ดี แม้ว่าภายใต้อายุของสัญญาดังกล่าวจะส่งผลให้บริษัทสามารถรับรู้ผลการดำเนินงานที่เติบโตขึ้นในระยะเวลา 6 ปี โดยนับแต่ช่วงที่เปิดฤดูกาลฟุตบอลพรีเมียร์ลีกที่ 2025/26 เป็นต้นไป แต่บริษัทยังมีข้อจำกัดในการรับรู้ผลการดำเนินงานภายหลังจากที่อายุของสัญญาดังกล่าวสิ้นสุดลง ซึ่งอาจส่งผลกระทบต่อการรับรู้ผลการดำเนินงานที่ลดลงของบริษัทได้ในระยะต่อไป

4) การรับรู้รายได้จากกลุ่มผู้ใช้บริการเดิมของ MONOMAX มีความเสี่ยงที่อาจจะลดลงได้ หากผู้ใช้บริการเดิมเปลี่ยนไปซื้อแพ็คเกจการรับชมคอนเทนต์รายการฟุตบอล EPL และ FA Cup

ปัจจุบัน MONOMAX มีฐานลูกค้าเป็นของตนเองเป็นจำนวนมาก โดยในไตรมาส 3 ของปี 2567 มีจำนวนผู้ใช้บริการแล้วกว่า 1.50 ล้านบัญชี ซึ่งหากในกรณีที่ผู้ใช้บริการเดิมของ MONOMAX เปลี่ยนไปซื้อแพ็คเกจการรับชมคอนเทนต์รายการฟุตบอล EPL และ FA Cup จะส่งผลให้การรับรู้รายได้ดังกล่าวเข้าข่ายเป็นไปตามเงื่อนไขการให้บริการระหว่าง JAS และ Mono Streaming ซึ่งมีความเสี่ยงที่การรับรู้รายได้จากกลุ่มผู้ใช้บริการเดิมของ MONOMAX อาจลดลงได้ ทั้งนี้ ที่ปรึกษาทางการเงินอิสระได้วิเคราะห์ผลกระทบของความเสียหายหากเกิดกรณีที่ผู้ใช้บริการเดิมของ MONOMAX ที่กว่า 1.50 ล้านบัญชี ณ ปัจจุบัน ได้เปลี่ยนไปซื้อแพ็คเกจการรับชมคอนเทนต์รายการฟุตบอล EPL และ FA Cup ทั้งหมด จะส่งผลให้รายได้จากกลุ่มผู้ใช้บริการเดิมของ MONOMAX ลดลงไปจำนวนกว่า 898.43 ล้านบาทตลอดอายุของสัญญา 6 ปี โดยคำนวณอ้างอิงจากข้อมูลในเว็บไซต์ของ MONOMAX ณ เดือนธันวาคม 2567 ซึ่งมีการกำหนดราคาแพ็คเกจรายปีอยู่ที่ 699.00 บาทต่อบัญชีผู้ใช้ หรือคิดเป็นรายเดือนอยู่ที่ 58.25 บาทต่อบัญชีผู้ใช้ ซึ่งเป็นอัตราค่าตอบแทนในการเรียกชำระค่าบริการกับลูกค้าทั่วไปเพื่อรับชมคอนเทนต์ต่าง ๆ ของ MONOMAX ที่เป็นผู้ให้บริการเดิม ในขณะที่อัตราค่าตอบแทนรายเดือนของการเข้าทำรายการครั้งนี้อยู่ที่ 50.00 บาทต่อบัญชีผู้ใช้ โดยจะมีส่วนลดต่างของส่วนลด (Discount) จากการเจรจาตกลงร่วมกันอยู่ที่ 8.25 บาทต่อบัญชีผู้ใช้ ซึ่งอาจส่งผลให้ประมาณการรายได้จากการเข้าทำรายการครั้งนี้ของที่ปรึกษาทางการเงินอิสระที่ 5,445.01 ล้านบาท มีความเสี่ยงที่อาจจะถูกลดทอนไปเหลืออยู่ที่ 4,546.58 ล้านบาท อย่างไรก็ดี หากกรณีดังกล่าวเกิดขึ้น กำไรจากการดำเนินงานสำหรับการเข้าทำรายการครั้งนี้ยังมีค่าเป็นบวกอยู่ อีกทั้ง บริษัทมองว่ากลุ่มผู้ใช้บริการเดิมของ MONOMAX ในปัจจุบันเป็นคนละกลุ่มเป้าหมายกับผู้ที่สนใจรับชมคอนเทนต์รายการฟุตบอล EPL และ FA Cup ซึ่งการตั้งสมมติฐานรายได้สำหรับประมาณการบัญชีผู้ใช้ตามแผนธุรกิจของบริษัทจะเป็นกลุ่มผู้ใช้บริการใหม่ของ MONOMAX ทั้งหมด บริษัทจึงคาดว่า การเข้าทำรายการครั้งนี้จะไม่ส่งผลกระทบต่อความเสี่ยงนี้มากนัก

- THIS SPACE IS INTENTIONALLY LEFT BLANK -

#### 4.6 ข้อดี ข้อด้อย ของการไม่เข้าทำรายการ

##### ข้อดีของการไม่เข้าทำรายการ

- 1) ไม่มีค่าใช้จ่ายเพิ่มขึ้นในการเข้าทำรายการกับบุคคลที่เกี่ยวข้องกัน

เนื่องจากการเข้าทำธุรกรรมดังกล่าวเข้าข่ายเป็นรายการที่เกี่ยวข้องกันของบริษัท ซึ่งบริษัทจะต้องมีค่าใช้จ่ายในการที่บริษัทต้องมีการแต่งตั้งที่ปรึกษาทางการเงินอิสระเพื่อให้ความเห็นต่อการเข้าทำรายการ รวมถึงต้องมีการจัดประชุมวิสามัญผู้ถือหุ้น เพื่อขออนุมัติรายการดังกล่าว ซึ่งหากบริษัทไม่เข้าทำรายการในครั้งนี้ จะส่งผลให้บริษัทไม่มีค่าใช้จ่ายเพิ่มขึ้นสำหรับการเข้าทำรายการดังกล่าว

- 2) การรับรู้ผลการดำเนินงานของบริษัทยังคงเป็นไปในรูปแบบเดิม

เนื่องจากการเข้าทำรายการครั้งนี้จะส่งผลให้บริษัทสามารถรับรู้ผลการดำเนินงานที่เติบโตขึ้นในระยะเวลา 6 ปีตามอายุของสัญญา และภายหลังจากที่อายุของสัญญาดังกล่าวสิ้นสุดลงอาจส่งผลกระทบต่อรับรู้ผลการดำเนินงานที่ลดลงของบริษัทได้ในอนาคต ซึ่งการไม่เข้าทำรายการครั้งนี้จะทำให้บริษัทยังสามารถคงการรับรู้ผลการดำเนินงานในรูปแบบเดิมของบริษัทได้

- 3) ไม่มีความเสี่ยงจากการเข้าทำรายการ

เนื่องจากการเข้าทำรายการครั้งนี้มีความเสี่ยงที่อาจเกิดขึ้นตามที่ระบุไว้ในข้อ 4.8 ดังนั้น การไม่เข้าทำรายการครั้งนี้จะส่งผลให้บริษัทไม่มีความเสี่ยงจากการเข้าทำรายการเกิดขึ้น และไม่มีความเสี่ยงที่บริษัทจะเสียรายได้จากผู้ใช้บริการเดิมของ MONOMAX ที่เปลี่ยนไปซื้อแพ็คเกจใหม่เพื่อรับชมคอนเทนต์รายการฟุตบอล EPL และ FA Cup

##### ข้อด้อยของการไม่เข้าทำรายการ

- 1) สูญเสียโอกาสที่จะดึงดูดให้มีผู้เข้ามาใช้บริการบนแพลตฟอร์มของ MONOMAX มากยิ่งขึ้น

เนื่องจากการเข้าทำรายการครั้งนี้ บริษัทจะสามารถนำคอนเทนต์รายการฟุตบอล EPL และ FA Cup มาใช้เป็นแม่เหล็ก (Magnet) ที่จะดึงดูดให้มีผู้เข้ามาใช้บริการบนแพลตฟอร์มของ MONOMAX มากยิ่งขึ้น รวมถึงเพิ่มมูลค่าให้แพลตฟอร์มเพื่อให้ลูกค้าสามารถได้รับสิทธิประโยชน์ที่เพิ่มมากขึ้นในการใช้บริการ และเพิ่มจุดแข็งให้กับ MONOMAX ซึ่งจะช่วยให้บริษัทมีโอกาสเพิ่มส่วนแบ่งการตลาดที่มากขึ้นในอนาคต เนื่องจากบริษัทคาดว่าจะมีฐานลูกค้าใหม่ ๆ ที่สนใจจะสมัครเข้ามาใช้บริการในแพลตฟอร์มจากการนำคอนเทนต์ดังกล่าวมาเผยแพร่อีกเป็นจำนวนมากอย่างต่อเนื่อง ตลอดระยะเวลา 6 ปี หรือ 6 ฤดูกาลการแข่งขัน โดยหากบริษัทไม่เข้าทำรายการครั้งนี้ บริษัทอาจสูญเสียโอกาสที่จะดึงดูดให้มีผู้เข้ามาใช้บริการบนแพลตฟอร์มของ MONOMAX มากยิ่งขึ้นในอนาคต

- 2) สูญเสียโอกาสทางธุรกิจในการสร้างรายได้และผลการดำเนินงานที่ต่อเนื่อง

หากบริษัทไม่สามารถเข้าทำธุรกรรมเพื่อให้บริการแพลตฟอร์มสตรีมมิ่งแก่ JAS ในการเผยแพร่คอนเทนต์รายการฟุตบอล EPL และ FA Cup ในครั้งนี้ได้ จะทำให้บริษัทสูญเสียโอกาสทางธุรกิจในการสร้างรายได้และผลกำไรที่ต่อเนื่องจากการให้บริการพัฒนาระบบและแพลตฟอร์ม MONOMAX โดยบริษัทจะสามารถรับรู้รายได้จากการให้บริการดังกล่าวเพิ่มขึ้นอย่างต่อเนื่องในระยะเวลา 6 ปี คิดเป็นมูลค่ารวมประมาณ 5,400.00 ล้านบาท จากตัวเลขประมาณการตามแผนธุรกิจของบริษัท ประกอบกับอัตราค่าใดจากการดำเนินงานสำหรับการเข้าทำรายการครั้งนี้ ซึ่งจะอยู่ที่ประมาณร้อยละ 40.75 – 53.87 จากการวิเคราะห์ของที่ปรึกษาทางการเงินอิสระ (รายละเอียดเพิ่มเติมในหัวข้อ 4.3) โดยเมื่อเปรียบเทียบกับผลการดำเนินงานในอดีตของบริษัทย้อนหลัง 3 ปี ซึ่งมีอัตราค่าใดจากการดำเนินงานอยู่ที่ประมาณร้อยละ 3.26 – 12.60 สะท้อนให้เห็นว่าหากบริษัทไม่ได้เข้าทำรายการครั้งนี้จะทำให้บริษัทสูญเสียทางธุรกิจในการสร้างรายได้และผลการดำเนินงานที่ต่อเนื่องในระยะเวลา 6 ปีข้างหน้า

3) ไม่ได้สร้างความหลากหลายในการรับชมคอนเทนต์ด้านกีฬาเพื่อเพิ่มทางเลือกให้แก่ผู้ใช้บริการเดิมของ MONOMAX

ปัจจุบันแอปพลิเคชันในการรับชมรายการต่างๆ มีให้เลือกใช้เป็นจำนวนมากขึ้น ประกอบกับ MONOMAX มีคอนเทนต์ด้านกีฬาเพียงแค่ 4 ประเภท ได้แก่ แข่งรถ เทคบอล ตะกร้อ และบาสเก็ตบอล สะท้อนให้เห็นถึงข้อจำกัดของความคอนเทนต์และทางเลือกในการรับชมคอนเทนต์ที่ยังไม่หลากหลายมากนัก ซึ่งหากบริษัทไม่เข้าทำรายการในครั้งนี้จะทำให้บริษัทไม่ได้สร้างความหลากหลายในการรับชมคอนเทนต์ด้านกีฬาเพื่อเพิ่มทางเลือกให้แก่ผู้ใช้บริการเดิมของ MONOMAX ซึ่งอาจเป็นการปิดกั้นที่จะต่อยอดการขยายฐานผู้ใช้บริการเดิมในปัจจุบันไปสู่ฐานผู้ใช้บริการกลุ่มใหม่ได้

4) JAS อาจยื่นข้อเสนอให้ผู้อื่นมาเป็นผู้ให้บริการในการเผยแพร่คอนเทนต์รายการฟุตบอล EPL และ FA Cup แทนบริษัท

เนื่องจาก JAS ได้รับสิทธิแต่เพียงผู้เดียว (Exclusivity Right) ในการถ่ายทอดสดภาพและเสียงรายการฟุตบอล EPL และ FA Cup บนอินเทอร์เน็ตทีวี และ ดิจิทัลทีวี รวมถึงซุติวิดีโอสั้น รวมทั้งสิ้น 6 ปี หรือ 6 ฤดูกาลการแข่งขัน โดยเริ่มตั้งแต่ต้นฤดูกาลฟุตบอลพรีเมียร์ลีกที่ 2025/26 ซึ่งจะเริ่มแข่งขันกันในช่วงเดือนสิงหาคม – พฤษภาคมของทุกปี ทั้งในประเทศไทย ประเทศลาว และประเทศกัมพูชา ซึ่งการที่บริษัทไม่ได้ตอบรับข้อเสนอในการขอใช้บริการจาก JAS เพื่อให้บริการแพลตฟอร์ม อุปกรณ์ และบุคลากรสำหรับการเผยแพร่คอนเทนต์รายการฟุตบอล EPL และ FA Cup ในรูปแบบถ่ายทอดสด รับชมย้อนหลัง คลิปไฮไลต์ และรายการอื่น ๆ ที่ JAS ได้รับสิทธิแต่เพียงผู้เดียว จาก FAPL และ FA ด้วยการไม่เข้าทำรายการครั้งนี้ อาจส่งผลให้ JAS จำเป็นต้องยื่นข้อเสนอให้ผู้อื่นมาเป็นผู้ให้บริการในการเผยแพร่คอนเทนต์รายการฟุตบอล EPL และ FA Cup แทนบริษัทได้

4.7 ข้อดี ข้อด้อย ของการเข้าทำรายการกับบุคคลที่เกี่ยวข้องกันเมื่อเทียบกับบุคคลภายนอก

**ข้อดีของการเข้าทำรายการกับบุคคลที่เกี่ยวข้องกัน**

1) สามารถประสานงานและเจรจาต่อรองในเรื่องเงินที่สำคัญต่าง ๆ ได้สะดวกและรวดเร็วกว่าบุคคลภายนอก

การทำรายการในครั้งนี้เนื่องจากบริษัทและ JAS มีเป็นผู้ถือหุ้นใหญ่สูงสุดหรือผู้มีอำนาจควบคุมเป็นบุคคลเดียวกัน (Ultimate Shareholder) คือ นายพิชญ์ โปธารามิก โดยถือหุ้นในสัดส่วนร้อยละ 57.73 และ 57.02 ของหุ้นที่ออกและชำระแล้วของบริษัทและ JAS ตามลำดับ ทำให้การประสานงานและเจรจาต่อรองในข้อตกลงและเงื่อนไขที่สำคัญต่าง ๆ เป็นไปด้วยความสะดวกและรวดเร็วกว่าการเข้าทำรายการกับบุคคลภายนอก ในขณะที่การประสานงานและเจรจาต่อรองกับบุคคลภายนอกอาจต้องใช้ระยะเวลานานกว่า เนื่องจากมีข้อตกลงและเงื่อนไขที่สำคัญต่าง ๆ ซึ่งเกี่ยวข้องกันหลายส่วน

2) บริษัทสามารถนำองค์ความรู้ (Know-how) จากบุคคลที่เกี่ยวข้องกันมาต่อยอดในการบริหารจัดการและดำเนินงานของบริษัทได้ง่ายกว่าบุคคลภายนอก

JAS เป็นบริษัทที่มีความเชี่ยวชาญและประสบการณ์ในด้านวิศวกรรมโทรคมนาคมและการบริหารจัดการ และดำเนินธุรกิจแบ่งออกเป็น 3 กลุ่มธุรกิจ คือ 1. ธุรกิจให้บริการอินเทอร์เน็ตทีวี (Internet TV Business) 2. ธุรกิจสินทรัพย์ดิจิทัลและเทคโนโลยีโซลูชัน (Digital Asset & Technology Solution Business) และ 3. ธุรกิจอื่น ๆ (Other Businesses) และเป็นเจ้าของบริษัท แจสทีวี จำกัด (“JAS TV”) (เดิมชื่อ บริษัท ทรี บีบี ทีวี จำกัด (3BB TV)) ซึ่งให้บริการไอพีทีวี (IPTV) ภายใต้แบรนด์ “3BB GIGATV” โดยได้รับใบอนุญาตประกอบกิจการเพื่อให้บริการกระจายเสียงหรือ โทรทัศน์ และใบอนุญาตประกอบกิจการเพื่อให้บริการโครงข่ายกระจายเสียงหรือโทรทัศน์ สำหรับกิจการที่ไม่ใช้คลื่นความถี่ (IPTV Network) แบบบอกรับสมาชิกจาก กสทช. โดย 3BB TV ให้บริการภายใต้แบรนด์ “3BB GIGATV: ความบันเทิงที่เข้าใจคนไทย” ผ่านโครงข่ายที่มีประสิทธิภาพสูงภายใต้ ใบอนุญาตประกอบกิจการกระจายเสียงหรือโทรทัศน์ (Broadcasting License) ครอบคลุมพื้นที่ทั่วประเทศ ดังนั้น บริษัทสามารถนำความรู้ ความเชี่ยวชาญ และประสบการณ์ (Know-how) จาก JAS มาต่อยอดในการบริหารจัดการและดำเนินงานของบริษัทได้ง่ายกว่าบุคคลภายนอก และก่อให้เกิดประโยชน์สูงสุดแก่ผู้ถือหุ้นโดยภาพรวม

### 3) สามารถเข้าถึงข้อมูลเชิงลึกและได้ข้อตกลงที่เป็นธรรมและสมเหตุสมผลเมื่อเทียบกับบุคคลภายนอก

การเข้าทำรายการกับ JAS ในครั้งนี้ ทำให้บริษัทสามารถได้รับข้อมูลเชิงลึกที่เพียงพอต่อการศึกษาและวิเคราะห์รายละเอียด รวมถึงข้อดี ข้อเสีย เพื่อการตัดสินใจในการทำข้อตกลงได้รอบคอบที่สุด ซึ่งมีโอกาสได้ข้อตกลงที่เป็นธรรมและสมเหตุสมผลเมื่อเทียบกับบุคคลภายนอกที่อาจมีข้อจำกัดในการเข้าถึงข้อมูลเชิงลึกดังกล่าวและอาจส่งผลกระทบต่อตัดสินใจ ตลอดจนอาจใช้เวลาเจรจาต่อรองข้อตกลงที่นานกว่า

### **ข้อดีของการเข้าทำรายการกับบุคคลที่เกี่ยวข้องกัน**

#### 1) อาจมีความขัดแย้งทางผลประโยชน์ (Conflict of Interest)

การเข้าทำรายการกับบุคคลที่เกี่ยวข้องกันอาจส่งผลให้การเจรจาต่อรองในเงื่อนไขต่างๆ มีความขัดแย้งทางผลประโยชน์ (Conflict of Interest) เกิดขึ้นได้ เมื่อเปรียบเทียบกับกรเข้าทำรายการกับบุคคลภายนอก ซึ่งอาจส่งผลกระทบต่อผลประโยชน์ของผู้ถือหุ้นรายย่อยของบริษัท อย่างไรก็ตาม ที่ประชุมคณะกรรมการบริษัท (ซึ่งไม่รวมกรรมการที่มีส่วนได้เสีย) ได้พิจารณาการเข้าทำรายการที่เกี่ยวข้องกันดังกล่าวข้างต้นแล้วเห็นว่าธุรกรรมเพื่อการเผยแพร่คอนเทนต์รายการฟุตบอล EPL และ FA Cup มีความสมเหตุสมผล และเป็นประโยชน์ต่อบริษัท โดยมีความเห็นว่าค่าบริการที่บริษัทจะได้รับจาก JAS มีอัตราที่มีความเหมาะสม โดยเมื่อพิจารณาเทียบกับต้นทุนและขอบเขตงานบริการที่บริษัทมีหน้าที่ต้องจัดทำแล้วจะทำให้บริษัทได้รับผลกำไรจากการให้บริการในอัตราที่เหมาะสมเมื่อเทียบกับการให้บริการในปัจจุบัน ทั้งนี้ การที่บริษัทเสนอขายแพ็คเกจคอนเทนต์กีฬาให้แก่ลูกค้าในรูปแบบที่ให้สิทธิผู้ใช้บริการสามารถรับชมคอนเทนต์อื่นๆ ของ MONOMAX เป็นการต่อยอดและขยายฐานสมาชิก โดย MONOMAX จะได้ฐานสมาชิกกลุ่มใหม่ และเพิ่มมูลค่าในสินค้าและบริการให้แก่ลูกค้าเพื่อให้ได้รับสิทธิประโยชน์ที่เพิ่มมากขึ้นในการรับบริการ รวมถึงการเพิ่มจุดแข็งของแบรนด์ MONOMAX ทำให้มีส่วนแบ่งการตลาดที่เพิ่มขึ้น โดยบริษัทคาดว่าจะมีฐานลูกค้าใหม่สนใจสมัครเข้ามาใช้แพ็คเกจคอนเทนต์กีฬาจำนวนมาก ซึ่งเมื่อพิจารณาประกอบกันแล้ว การเข้าทำรายการดังกล่าวจะเป็นประโยชน์และสร้างรายได้ให้แก่บริษัทเพิ่มขึ้น นอกจากนี้ คณะกรรมการบริษัทและผู้บริหาร ยังได้พิจารณาอย่างรอบคอบ และเข้าใจกฎเกณฑ์รวมถึงตระหนักถึงผลกระทบของการทำรายการกับบุคคลที่เกี่ยวข้องกันเป็นอย่างดี โดยการกำหนดค่าตอบแทนและเงื่อนไขที่ผ่านการเจรจาต่อรองเสมือนการทำรายการกับบุคคลภายนอก อีกทั้งคณะกรรมการบริษัทได้ให้ความสำคัญกับการจัดการและติดตามรายการที่อาจมีความขัดแย้งของผลประโยชน์ โดยดำเนินการตามแนวทางปฏิบัติที่โปร่งใส และเป็นไปตามขั้นตอนที่กำหนด หลักการพิจารณาจะยึดตามข้อมูลที่เปิดเผยถูกต้องตามกฎหมาย รวมถึงการเปิดเผยข้อมูลในกรณีของรายการที่เกี่ยวข้องกัน ซึ่งเป็นธุรกรรมที่เกี่ยวข้องกับผู้ถือหุ้นหรือผู้บริหาร เพื่อป้องกันปัญหาความขัดแย้งทางผลประโยชน์ (รายละเอียดเพิ่มเติมในหัวข้อ 4.2)

#### 2) อาจเกิดข้อสงสัยเกี่ยวกับช่องทางการถ่ายทอดผลประโยชน์ไปยังบุคคลที่เกี่ยวข้องกันได้

เนื่องจากบริษัทและ JAS มีเป็นผู้ถือหุ้นใหญ่สูงสุดหรือผู้มีอำนาจควบคุมเป็นบุคคลเดียวกัน (Ultimate Shareholder) คือ นายพิชญ์ โพธารามิก โดยถือหุ้นในสัดส่วนร้อยละ 57.73 และ 57.02 ของหุ้นที่ออกและชำระแล้วของบริษัทและ JAS ตามลำดับ จึงอาจเกิดข้อสงสัยเกี่ยวกับช่องทางการถ่ายทอดผลประโยชน์ไปยังบุคคลที่เกี่ยวข้องกันได้ อย่างไรก็ตาม การเข้าทำรายการในครั้งนี้ Mono Streaming และ JAS ได้ตกลงเกี่ยวกับเงื่อนไขของสัญญา โดยพิจารณาถึงเงื่อนไขอย่างถี่ถ้วนที่ไม่มีผลประโยชน์เกี่ยวเนื่องกันพึงกระทำ ซึ่งสัญญาดังกล่าวมีความเป็นธรรมและสมเหตุสมผลกับทั้งสองฝ่าย อีกทั้ง คณะกรรมการและผู้บริหารของทั้ง 2 ฝ่ายได้ตระหนักถึงผลกระทบของการทำรายการกับบุคคลที่เกี่ยวข้องกันเป็นอย่างดี โดยจะคำนึงถึงผลประโยชน์ของบริษัทและผู้ถือหุ้นเป็นอันดับแรก (รายละเอียดเพิ่มเติมในหัวข้อ 4.2)

#### 4.8 ความเสี่ยงของการเข้าทำรายการ

##### 1) ความเสี่ยงจากการที่ผู้ถือหุ้นของบริษัทไม่อนุมัติการเข้าทำรายการ

ตามประกาศรายการที่เกี่ยวข้องกัน บริษัทมีหน้าที่ต้องจัดให้มีการประชุมวิสามัญผู้ถือหุ้นของบริษัทเพื่อขออนุมัติการเข้าทำรายการที่เกี่ยวข้องกัน โดยบริษัทจะต้องได้รับอนุมัติจากที่ประชุมด้วยคะแนนเสียงไม่น้อยกว่า 3 ใน 4 ของจำนวนเสียงทั้งหมดของผู้ถือหุ้นที่มาประชุมและมีสิทธิออกเสียงลงคะแนน โดยไม่นับคะแนนเสียงของผู้ถือหุ้นที่มีส่วนได้เสียเป็นฐานในการนับคะแนน โดยหากมติที่ประชุมผู้ถือหุ้นไม่อนุมัติการเข้าทำรายการ บริษัทจะมีความเสี่ยงที่สูญเสียบทโอกาสและประโยชน์ที่ควรจะได้รับจากการเข้าทำรายการ รวมถึงมีค่าใช้จ่ายที่ใช้สำหรับการเตรียมเพื่อเข้าทำรายการ ตลอดจนการเข้าทำรายการครั้งนี้จะไม่สามารถเกิดขึ้นได้

##### 2) ความเสี่ยงจากการที่ผู้ถือหุ้นของ JAS ไม่อนุมัติรายการได้มาซึ่งสินทรัพย์และรายการที่เกี่ยวข้องกันที่เกี่ยวเนื่องกับการเข้าทำรายการของบริษัท

เนื่องจากการอนุมัติรายการได้มาซึ่งสินทรัพย์และรายการที่เกี่ยวข้องกันของ JAS เป็นวาระที่เกี่ยวข้องกันกับการเข้าทำรายการของบริษัท และเป็นเงื่อนไขบังคับก่อนของการเข้าทำรายการ โดย JAS จะต้องได้รับอนุมัติจากที่ประชุมด้วยคะแนนเสียงไม่น้อยกว่า 3 ใน 4 ของจำนวนเสียงทั้งหมดของผู้ถือหุ้นที่มาประชุมและมีสิทธิออกเสียงลงคะแนน โดยไม่นับคะแนนเสียงของผู้ถือหุ้นที่มีส่วนได้เสียเป็นฐานในการนับคะแนน ดังนั้น หากที่ประชุมวิสามัญผู้ถือหุ้นของ JAS ครั้งที่ 1/2568 ซึ่งจะจัดประชุมขึ้นในวันที่ 23 มกราคม 2568 มีมติไม่อนุมัติวาระที่เกี่ยวข้องกันดังกล่าว บริษัทจะมีความเสี่ยงที่อาจสูญเสียบทโอกาสและประโยชน์ที่ควรจะได้รับจากการเข้าทำรายการครั้งนี้ รวมถึงมีค่าใช้จ่ายที่ใช้สำหรับการเตรียมเพื่อเข้าทำรายการ ตลอดจนการเข้าทำรายการครั้งนี้จะไม่สามารถเกิดขึ้นได้

##### 3) ความเสี่ยงจากการที่ Mono Streaming จะต้องได้รับความยินยอมจาก FAPL ให้เป็นผู้เผยแพร่คอนเทนต์รายการฟุตบอล EPL และ FA Cup ก่อน

เนื่องจากการที่ JAS จะเข้าทำสัญญาให้บริการแพลตฟอร์ม อุปกรณ์ และบุคลากรสำหรับการเผยแพร่คอนเทนต์กีฬาผ่าน MONOMAX กับ Mono Streaming เพื่อว่าจ้างให้เป็นผู้เผยแพร่คอนเทนต์รายการฟุตบอล EPL และ FA Cup จะต้องได้รับความยินยอมเป็นลายลักษณ์อักษรจาก FAPL ก่อน ซึ่งหาก FAPL ไม่ยินยอมให้ Mono Streaming เป็นผู้เผยแพร่คอนเทนต์รายการฟุตบอลดังกล่าว มีความเสี่ยงที่รายการครั้งนี้จะไม่สามารถเกิดขึ้นได้ อย่างไรก็ตาม ในเบื้องต้น JAS ได้ดำเนินการแจ้ง FAPL เพื่อขอความยินยอมให้ MONO Streaming เป็นผู้เผยแพร่คอนเทนต์ดังกล่าวแล้วในหนังสือชวนให้ยื่นข้อเสนอในการประมูลสิทธิ (Invitation to Tender หรือ ITT) ซึ่งบริษัทคาดว่าจะได้รับความยินยอมเป็นลายลักษณ์อักษรจาก FAPL ในวัน JAS เข้าลงนามในสัญญา Long Form Agreement กับ FAPL ซึ่งจะเป็นไปตามเงื่อนไขบังคับก่อนของการเข้าทำรายการครั้งนี้ ประกอบกับ JAS ได้มีการคัดเลือกและว่าจ้างที่ปรึกษากฎหมายระดับนานาชาติ เพื่อเป็นที่ปรึกษากฎหมายในการเจรจาเงื่อนไขต่าง ๆ ที่ระบุใน Long Form Agreement และเอกสารอื่น ๆ ที่เกี่ยวข้องร่วมกับ JAS ซึ่ง JAS คาดว่ามีโอกาสและความเป็นไปได้สูงที่จะบรรลุข้อตกลง และสามารถลงนามใน Long Form Agreement ได้ตามแผนที่วางไว้ได้

##### 4) ความเสี่ยงจากการที่ผลการดำเนินงานอาจไม่เป็นตามที่คาดการณ์ไว้

เนื่องจากปัจจุบันการรับชมคอนเทนต์รายการฟุตบอล EPL และ FA Cup ผ่านแพลตฟอร์มสตรีมมิ่ง (Streaming) ยังมีราคาแพงเกินที่ค่อนข้างสูง ส่งผลให้ผู้บริโภคบางส่วนเลือกที่จะไปรับชมคอนเทนต์ดังกล่าวผ่านระบบ Streaming ที่ไม่มีลิขสิทธิ์ ซึ่งจะเป็นระบบที่ดูสัญญาจากระบบที่ถูกลิขสิทธิ์มา Streaming อีกที เพื่อให้ผู้บริโภคสามารถรับชมได้โดยไม่เสียค่าใช้จ่าย อย่างไรก็ตาม แม้ว่าที่ปรึกษาทางการเงินอิสระจะได้วิเคราะห์จำนวนประชากรไทยที่คาดว่าจะเข้ามาสมัครเป็นสมาชิกกับ MONOMAX เพื่อรับชมคอนเทนต์รายการฟุตบอล EPL และ FA Cup อยู่ที่ 2.16 ล้านคน ซึ่งมีจำนวนมากกว่าประมาณการบัญชีผู้ติดตามแผนธุรกิจของบริษัทที่ 1.50 ล้านบัญชีต่อเดือน แต่บริษัทยังคงมีความเสี่ยงที่จำนวนบัญชีผู้ใช้อาจไม่เป็นตามที่คาดการณ์อันเป็นผลมาจากการที่ผู้บริโภคบางส่วนอาจเลือกที่จะไปรับชมคอนเทนต์ดังกล่าวแบบไม่มีลิขสิทธิ์ ซึ่งจะทำให้ผลการดำเนินงานอาจไม่เป็นไปตามที่คาดการณ์ไว้ได้

อย่างไรก็ดี บริษัทได้มีแนวทางการป้องกันการละเมิดสิทธิในการเผยแพร่คอนเทนต์รายการฟุตบอล EPL และ FA Cup โดยบริษัทจะใช้ระบบควบคุม (System Control) ด้วยการนำระบบ DRM (Digital Right Management) สำหรับควบคุมการเข้าถึงคอนเทนต์ดังกล่าว ซึ่งระบบดังกล่าวจะต้องมีการเข้ารหัส พร้อมกับการกำหนดสิทธิ์การใช้งาน ให้เฉพาะผู้ที่มีสิทธิ์ได้ใช้เท่านั้น และป้องกันการคัดลอกคอนเทนต์ดังกล่าว ซึ่งบริษัทจะนำระบบ Forensic Watermarking ที่เป็นระบบแสดงลายน้ำครอบคลุมคอนเทนต์ โดยลายน้ำที่สร้างดังกล่าวจะสามารถแยกบัญชีผู้ใช้ได้ และเมื่อมีการตรวจพบความผิดปกติเกิดขึ้น ระบบจะสามารถปิดบัญชีผู้ใช้ได้ทันที ตลอดจนหากบริษัทพบว่ามี การละเมิดลิขสิทธิ์ในการเผยแพร่คอนเทนต์รายการฟุตบอล EPL และ FA Cup บริษัทจะมีมาตรการในขั้นแรก คือ การแจ้งระงับการละเมิดลิขสิทธิ์ที่ผิดกฎหมายผ่านระบบแจ้งเตือนการละเมิดลิขสิทธิ์ในช่องทางของสื่อโซเชียลมีเดีย ซึ่งจะทำให้บริษัทสามารถระงับ และ นำเนื้อหาที่ผิดกฎหมายออกจากระบบได้ในทันที ตลอดจนสามารถดำเนินคดีกับผู้ละเมิดทางกฎหมายต่อไปได้ นอกจากนี้ บริษัทได้ พิจารณาแล้วเห็นว่าจากการที่ JAS ตั้งราคาของแพ็คเกจสำหรับการรับชมคอนเทนต์รายการฟุตบอล EPL และ FA Cup อยู่ที่ไม่เกิน 400.00 บาทต่อเดือนนั้น มีเป้าหมายสำคัญเพื่อที่จะปิดจุดด้อยในเรื่องราคาของแพ็คเกจให้เป็นราคาที่จับต้องได้ (Affordable Price) จะได้สนับสนุนให้ผู้บริโภคเปลี่ยนพฤติกรรมหันกลับมาชมคอนเทนต์รายการฟุตบอล EPL และ FA Cup ที่ถูกลิขสิทธิ์กันเพิ่มมากขึ้น ผ่านการใช้แพลตฟอร์มของ MONOMAX ที่สามารถรองรับการบริการได้ผ่านทุกเครือข่าย ครอบคลุมทุกแพลตฟอร์มและอุปกรณ์ต่าง ๆ รวมถึงมีการให้บริการถ่ายทอดสดพร้อมเสียงบรรยาย อีกทั้งยังสามารถรับชมคอนเทนต์ด้านอื่น ๆ ของ MONOMAX ได้ด้วย เช่น ภาพยนตร์ ซีรีส์ และรายการต่าง ๆ เป็นต้น

5) ความเสี่ยงจากการพึ่งพิง JAS ซึ่งเป็นผู้ที่ได้รับสิทธิแต่เพียงผู้เดียวจาก FAPL และ FA

เนื่องจากบริษัทมีหน้าที่เพียงแต่เป็นผู้ให้บริการแพลตฟอร์ม อุปกรณ์ และบุคลากรสำหรับการเผยแพร่คอนเทนต์รายการฟุตบอล EPL และ FA Cup ในรูปแบบถ่ายทอดสด รับชมย้อนหลัง คลิปไฮไลต์ และรายการอื่น ๆ ภายใต้สิทธิ์ที่ JAS ได้รับแต่เพียงผู้เดียวจาก FAPL และ FA ดังนั้น หากเกิดเหตุสิ้นสุดของสัญญา กับ JAS ขึ้น เช่น การยกเลิกโดยบทบัญญัติแห่งกฎหมาย หรือ การยกเลิกสัญญาจาก FAPL เป็นต้น จะทำให้บริษัทไม่สามารถเผยแพร่คอนเทนต์ดังกล่าวได้อีกต่อไป ซึ่งมีความเสี่ยงที่แผนการดำเนินงานของบริษัทอาจได้รับผลกระทบในเชิงลบได้ อย่างไรก็ตาม บริษัทคาดว่าเหตุสิ้นสุดของสัญญา กับ JAS ดังกล่าวมีแนวโน้มที่จะเกิดขึ้นได้น้อยมาก เนื่องจากการสิ้นสุดของสัญญาจะเกิดขึ้นต่อเมื่อเกิดเหตุการณ์ที่ระบุไว้ในสัญญา อาทิ เมื่อฝ่ายใดฝ่ายหนึ่งไม่ปฏิบัติตามสัญญา หรือละเว้น หรือฝ่าฝืนข้อกำหนดหรือเงื่อนไขข้อใดข้อหนึ่ง โดยฝ่ายที่ผิดสัญญามีได้แก้ไขเหตุบกพร่องดังกล่าวให้แล้วเสร็จภายใน 30 วัน เมื่อมีเหตุการณ์นอกเหนือการควบคุมที่ทำให้ไม่สามารถปฏิบัติตามสัญญาได้ และเมื่อฝ่ายใดฝ่ายหนึ่งไม่อาจปฏิบัติตามสัญญาได้ เนื่องจากเกิดเหตุสุดวิสัยต่อเนื่องเกินกว่า 30 วัน นอกจากนี้ เนื่องด้วยบริษัทและ JAS เป็นพันธมิตรทางธุรกิจที่มีความสัมพันธ์อันดีต่อกันและสนับสนุนธุรกิจปกติเสมอมา ทำให้เชื่อมั่นได้ว่า การปฏิบัติตามเงื่อนไขต่าง ๆ ของทั้งสองฝ่ายตามที่ระบุไว้สัญญาจะเป็นไปอย่างราบรื่น

6) ความเสี่ยงเรื่องความไม่แน่นอนของเงื่อนไขในสัญญาระหว่างบริษัทกับ JAS

เนื่องจากสัญญาให้บริการแพลตฟอร์ม อุปกรณ์ และบุคลากรสำหรับการเผยแพร่คอนเทนต์กีฬาผ่าน MONOMAX ระหว่าง JAS กับ Mono Streaming (“สัญญา”) ในปัจจุบันยังเป็นเพียงฉบับร่าง ซึ่งรายละเอียดของสัญญาอาจมีการปรับเปลี่ยนเพิ่มเติมในอนาคต เพื่อให้สอดคล้องกับเงื่อนไขหรือข้อกำหนดสุดท้ายภายใต้สัญญา Long Form Agreement ระหว่าง JAS กับ FAPL จึงส่งผลให้บริษัทยังมีความเสี่ยงเรื่องความไม่แน่นอนของเงื่อนไขในสัญญาระหว่างบริษัทกับ JAS เพิ่มเติม โดยคาดว่ารายละเอียดของเงื่อนไขและข้อตกลงในสัญญาระหว่างบริษัทกับ JAS จะเจรจาแล้วเสร็จภายในช่วงไตรมาสที่ 1 ของปี 2568 ภายหลังจากที่ JAS เข้าทำलगนามใน Long Form Agreement แล้วเสร็จสมบูรณ์ อย่างไรก็ตาม หากเงื่อนไขหรือข้อตกลงในสัญญาระหว่างบริษัทกับ JAS ดังกล่าวมีการเปลี่ยนแปลงในสาระสำคัญที่มีนัยสำคัญต่อการเข้าทำรายการครั้งนี้ บริษัทจะดำเนินการแจ้งข้อมูลต่อตลาดหลักทรัพย์ฯ ทันทีเพื่อให้ผู้ถือหุ้นรับทราบต่อไป



- 7) ความเสี่ยงที่ JAS อาจมีการกำหนดเกณฑ์ในการวัดความสำเร็จของการดำเนินงาน (Key Performance Index: KPI) กับบริษัทในอนาคต ซึ่งอาจจะมีการกำหนดบทลงโทษที่อาจก่อให้เกิดความเสียหายต่อบริษัทในอนาคตได้ เช่น คิดค่าปรับเพิ่มเติม หรือเพิ่มเงื่อนไขในการบอกเลิกสัญญา เป็นต้น

เนื่องจากในร่างสัญญาให้บริการแพลตฟอร์ม อุปกรณ์ และบุคลากรสำหรับการเผยแพร่คอนเทนต์กีฬาผ่าน MONOMAX ระหว่าง JAS กับ Mono Streaming ยังไม่ได้มีการกำหนด KPI หรือแนวทาง หรือมาตรการกำกับ ในกรณีที่ผลการดำเนินงานของบริษัทไม่เป็นไปตามที่คาดการณ์ เช่น จำนวนบัญชีผู้ใช้ อัตรากำไรจากการดำเนินงาน เป็นต้น ซึ่งหากในอนาคต JAS มีความประสงค์ที่จะกำหนด KPI ดังกล่าวร่วมกับทางบริษัท โดยอาจมีการกำหนดบทลงโทษ เช่น คิดค่าปรับเพิ่มเติม หรือเพิ่มเงื่อนไขในการบอกเลิกสัญญา เป็นต้น ซึ่งอาจก่อให้เกิดความเสียหายและมีความเสี่ยงต่อบริษัทในอนาคตได้ (ในกรณีที่บริษัทไม่สามารถบรรลุเป้าหมายตาม KPI ที่ได้ตกลงร่วมกันไว้) อย่างไรก็ตาม ในการเจรจาตกลงร่วมกันเรื่อง KPI ดังกล่าวในอนาคต บริษัทจะพิจารณาเงื่อนไขและข้อตกลงต่าง ๆ ที่เกี่ยวข้องด้วยความระมัดระวัง รอบคอบ และมีความเป็นธรรม เพื่อลดความเสี่ยงและป้องกันความเสียหายที่อาจเกิดขึ้นกับบริษัทในอนาคต โดยคำนึงถึงประโยชน์สูงสุดต่อบริษัทและผู้ถือหุ้นของบริษัทเป็นสำคัญ

## 5. สรุปความเห็นของที่ปรึกษาทางการเงินอิสระโดยภาพรวมสำหรับการเข้าทำรายการ

ที่ปรึกษาทางการเงินอิสระได้วิเคราะห์ข้อมูลที่เกี่ยวข้องกับการเข้าทำรายการที่เกี่ยวข้องกันเกี่ยวกับการเข้าทำธุรกรรมเพื่อให้บริการแพลตฟอร์มสตรีมมิ่ง การสัมภาษณ์ผู้บริหาร ข้อมูลเกี่ยวกับเศรษฐกิจมหภาค รวมถึงได้พิจารณาความเหมาะสมผลของวัตถุประสงค์และความจำเป็นในการเข้าทำรายการประกอบด้วย ข้อดี ข้อด้อย ประโยชน์ และความเสี่ยงที่อาจเกิดขึ้นแล้ว มีความเห็นว่าการเข้าทำธุรกรรมเพื่อให้บริการแพลตฟอร์มสตรีมมิ่งกับ JAS ในครั้งนี้ โดยมีวัตถุประสงค์ที่จะต่อยอดและขยายฐานสมาชิกผู้ใช้บริการกลุ่มใหม่ รวมถึงการเพิ่มมูลค่าให้แพลตฟอร์มเพื่อที่ลูกค้าจะสามารถได้รับสิทธิประโยชน์ที่เพิ่มมากขึ้นในการใช้บริการ ตลอดจนการเพิ่มจุดแข็งให้กับ MONOMAX ผ่านการเข้าทำธุรกรรมเพื่อให้บริการแพลตฟอร์มสตรีมมิ่งกับ JAS ตามความจำเป็นของบริษัท ที่ต้องป้องกันไม่ให้อายุเสียโอกาสในการเพิ่มรายได้และผลกำไรที่ต่อเนื่องจากการให้บริการแพลตฟอร์มของ MONOMAX ในอนาคต ซึ่งก่อให้เกิดการประสานพลังกัน (Synergy) และสามารถสร้างแรงดึงดูดเพื่อเพิ่มจำนวนสมาชิกให้เข้ามาใช้บริการแพลตฟอร์มของ MONOMAX มากขึ้นอย่างต่อเนื่อง **มีความเหมาะสมผล** เป็นประโยชน์ต่อบริษัทและผู้ถือหุ้นของบริษัทโดยภาพรวม

สำหรับความเหมาะสมของราคาในการเข้าทำรายการที่เกี่ยวข้องกันครั้งนี้ คิดเป็นมูลค่ารวมประมาณ 5,400.00 ล้านบาท โดยมีอัตราค่าตอบแทนรายเดือนอยู่ที่ 50.00 บาทต่อบัญชีผู้ใช้ที่ได้ตกลงซื้อแพ็คเกจคอนเทนต์รายการฟุตบอล EPL และ FA Cup ตลอดอายุของสัญญา ที่ปรึกษาทางการเงินอิสระพิจารณาแล้วเห็นว่าอัตราค่าตอบแทนรายเดือนดังกล่าวไปตามมาตรฐานราคาตลาดบนพื้นฐานหลักเกณฑ์เดียวกันกับการทำรายการกับบุคคลภายนอก (Arm's Length Basis) ซึ่งมีการคิดส่วนลด (Discount) จากการเจรจาตกลงร่วมกัน เนื่องจากทั้งสองฝ่ายเป็นพันธมิตรทางธุรกิจที่ดีต่อกันในช่วงหลายปีที่ผ่านมา และจากประมาณการทางการเงินตามสมมติฐานของที่ปรึกษาทางการเงินอิสระ จะได้มูลค่าปัจจุบันของกระแสเงินสดสุทธิ (Net Present Value: NPV) ที่บริษัทจะได้รับจากการเข้าทำธุรกรรมให้บริการแพลตฟอร์มสตรีมมิ่งกับ JAS ครึ่งนี้ อยู่ในช่วงระหว่าง 1,404.06 – 1,838.95 ล้านบาท ซึ่งมีค่าเป็นบวก นั้นหมายความว่า การกำหนดอัตราค่าตอบแทนรายเดือนตามเงื่อนไขของสัญญาดังกล่าว **มีความเหมาะสมผล** เมื่อเทียบกับกระแสเงินสดที่บริษัทจะได้รับภายหลังการเข้าทำรายการในครั้งนี้ ทั้งนี้ หากพิจารณาถึงจุดคุ้มทุน (Break-Even) บริษัทจะต้องมีจำนวนบัญชีผู้ใช้ไม่น้อยกว่า 658,757 บัญชี ถึงจะทำให้มูลค่าปัจจุบันของกระแสเงินสดสุทธิ (NPV) ที่บริษัทจะได้รับจากการเข้าทำรายการครั้งนี้มีค่าเท่ากับหรือมากกว่า 0 นอกจากนี้ ที่ปรึกษาทางการเงินอิสระได้ประมาณการรายได้จากการเข้าทำรายการเพิ่มเติม อยู่ที่ 5,445.01 ล้าน

<sup>8</sup> มูลค่าดังกล่าวเป็นประมาณการตัวเลขตามแผนธุรกิจของบริษัท ไม่ใช่ข้อจำกัดในการสร้างรายได้ ซึ่งรายได้จากการเข้าทำธุรกรรมเพื่อให้บริการแพลตฟอร์มสตรีมมิ่ง จะขึ้นอยู่กับจำนวนสมาชิกผู้ใช้บริการที่เกิดขึ้นจริง ซึ่งสามารถเปลี่ยนแปลงไปจากการตั้งสมมติฐานได้ โดยขึ้นอยู่กับปัจจัยต่าง ๆ ที่เกี่ยวข้อง ณ ช่วงเวลานั้น ๆ

บาท ซึ่งมีมูลค่าใกล้เคียงกับ มูลค่ารวมของสิ่งตอบแทนจากการประมาณการตัวเลขตามแผนธุรกิจของบริษัท ดังนั้น ที่ปรึกษาทางการเงินอิสระจึงมีความเห็นว่ามูลค่ารวมของสิ่งตอบแทนสำหรับการเข้าทำรายการครั้งนี้ **มีความสมเหตุสมผล**

อนึ่ง เมื่อพิจารณาถึงอัตรากำไรจากการดำเนินงานจากการเข้าทำรายการครั้งนี้ อยู่ที่ประมาณร้อยละ 40.75 – 53.87 ซึ่งมีค่ามากกว่า เมื่อเปรียบเทียบกับอัตรากำไรจากการดำเนินงานในอดีตย้อนหลัง 3 ปี ที่บริษัทสามารถดำเนินการได้อยู่ที่ประมาณร้อยละ 3.26 – 12.60 สะท้อนให้เห็นว่านอกจากกระแสเงินสดที่บริษัทจะได้รับภายหลังการเข้าทำรายการในครั้งนี้นี้มีความสมเหตุสมผลแล้ว การเข้าทำรายการครั้งนี้ยังส่งผลให้อัตรากำไรของบริษัทมีโอกาสดีขึ้นในภาพรวมด้วย ดังนั้น ที่ปรึกษาทางการเงินอิสระจึงมีความเห็นว่าราคาในการเข้าทำรายการที่เกี่ยวข้องกันในครั้งนี้ **มีความเหมาะสม**

สำหรับความเหมาะสมของเงื่อนไขในการเข้าทำรายการที่เกี่ยวข้องกันครั้งนี้ บริษัทได้มีการจัดทำร่างสัญญาให้บริการแพลตฟอร์ม อุปกรณ์ และบุคลากรสำหรับการเผยแพร่คอนเทนต์กีฬาผ่าน MONOMAX ตลอดจนเงื่อนไขสำคัญอื่น ๆ ที่เกี่ยวข้องกับการเข้าทำรายการครั้งนี้ ซึ่งมีการกำหนดเงื่อนไขบังคับก่อนที่สำคัญ โดยเป็นการดำเนินการตามเงื่อนไขทางกฎหมาย ซึ่งเป็นภาระผูกพันที่ต้องกระทำให้เสร็จสมบูรณ์ก่อนการเข้าทำรายการดังกล่าว และมีการกำหนดระยะเวลาของสัญญา ตลอดจนเงื่อนไขการชำระเงินที่ชัดเจน นอกจากนี้ การเข้าทำรายการครั้งนี้มีการกำหนดหน้าที่และความรับผิดชอบของแต่ละฝ่ายชัดเจนและให้ความเป็นธรรมแก่ทั้งสองฝ่าย ดังนั้น ที่ปรึกษาทางการเงินอิสระจึงมีความเห็นว่า เงื่อนไขในการเข้าทำรายการ ตามที่ระบุไว้ในร่างสัญญาดังกล่าว ตลอดจนบริษัทต้องขออนุมัติจากมติที่ประชุมผู้ถือหุ้นก่อนการเข้าทำรายการที่เกี่ยวข้องกันครั้งนี้ **มีความเหมาะสม**

โดยสรุปเมื่อพิจารณาจากข้อดีและข้อดีของการเข้าทำรายการและไม่เข้าทำรายการตามที่อธิบายข้างต้น **ที่ปรึกษาทางการเงินอิสระมีความเห็นว่า การเข้าทำรายการที่เกี่ยวข้องกันเกี่ยวกับการเข้าทำธุรกรรมเพื่อให้บริการแพลตฟอร์มสตรีมมิ่งครั้งนี้ของบริษัท มีความเหมาะสม** เนื่องจากมีความสมเหตุสมผลและมีความเหมาะสมทั้งในเรื่องของวัตถุประสงค์ ความจำเป็น ตลอดจนประโยชน์ที่บริษัทพึงจะได้รับ รวมถึงความเหมาะสมของราคาและเงื่อนไขในการเข้าทำรายการ ดังนั้น **ที่ปรึกษาทางการเงินอิสระจึงมีความเห็นว่าที่ประชุมผู้ถือหุ้นควรอนุมัติการเข้าทำรายการที่เกี่ยวข้องกันเกี่ยวกับการเข้าทำธุรกรรมเพื่อให้บริการแพลตฟอร์มสตรีมมิ่งครั้งนี้**


อย่างไรก็ตาม ผู้ถือหุ้นควรศึกษาข้อมูลในเอกสารต่าง ๆ ที่แนบมากับหนังสือเชิญประชุมวิสามัญผู้ถือหุ้น ครั้งที่ 1/2568 ในครั้งนี้ เพื่อใช้ในการประกอบการพิจารณาตัดสินใจลงมติได้อย่างเหมาะสม รวมถึงผู้ถือหุ้นควรพิจารณาความสมเหตุสมผลและความเห็นของที่ปรึกษาทางการเงินอิสระโดยตั้งอยู่บนสมมติฐานว่า งบการเงิน ข้อมูลสาธารณะ และเอกสารอื่น ๆ ซึ่งที่ปรึกษาทางการเงินอิสระได้รับจากบริษัท รวมถึงการสัมภาษณ์ผู้บริหาร มีความถูกต้อง สมบูรณ์ และครบถ้วน โดยรายงานความเห็นของที่ปรึกษาทางการเงินอิสระได้จัดทำขึ้นและอ้างอิงจากสถานะทางเศรษฐกิจ ตลอดจนปัจจัยอื่น ๆ ณ เวลาของการจัดทำเท่านั้น การเปลี่ยนแปลงใด ๆ ที่เกิดขึ้นในอนาคตอาจจะเป็นปัจจัยที่ส่งผลกระทบต่อความเห็นของที่ปรึกษาทางการเงินอิสระ


ทั้งนี้ การตัดสินใจลงคะแนนเสียงอนุมัติหรือไม่อนุมัติการเข้าทำรายการในครั้งนี้นั้นขึ้นอยู่กับดุลพินิจของผู้ถือหุ้นแต่ละรายเป็นสำคัญ และควรใช้ดุลพินิจตัดสินใจเพื่อลงมติอย่างรอบคอบ

- THIS SPACE IS INTENTIONALLY LEFT BLANK -

บริษัทหลักทรัพย์ บลูเบลล์ จำกัด ในฐานะที่ปรึกษาทางการเงินอิสระของผู้ถือหุ้น ที่ได้รับการแต่งตั้งโดยบริษัทขอรับรองว่าได้พิจารณาและให้ความเห็นข้างต้นด้วยความรอบคอบตามหลักมาตรฐานวิชาชีพ โดยคำนึงถึงผลประโยชน์ของผู้ถือหุ้นรายย่อยเป็นสำคัญ

ขอแสดงความนับถือ  
บริษัทหลักทรัพย์ บลูเบลล์ จำกัด

  
( นางสาวนริสรา ชัยวัฒน์นะ )

  
( นายอมฤต สุขะวณิช )

กรรมการผู้มีอำนาจลงนาม



( นายธีระยุทธ ไทยธูระไพศาล )

ผู้ควบคุมการปฏิบัติงาน

ในสายงานธุรกิจที่ปรึกษาทางการเงิน

บริษัทหลักทรัพย์ บลูเบลล์ จำกัด (สำนักงานใหญ่)

BLUEBELL SECURITIES COMPANY LIMITED

1 อาคารคิวเฮ้าส์ ลุมพินี ชั้นที่ 25 ถนนสาทรใต้

แขวงทุ่งมหาเมฆ เขตสาทร กรุงเทพมหานคร 10120

โทรศัพท์ : 02-249-2999

อีเมลล์ : [IB@BlueBellgroup.co.th](mailto:IB@BlueBellgroup.co.th)

เว็บไซต์ : [www.BlueBellgroup.co.th](http://www.BlueBellgroup.co.th)

**เอกสารแนบ 1 : ข้อมูลของบริษัท จัสมิน อินเทอร์เน็ตเนชั่นแนล จำกัด (มหาชน) (“JAS”)****1. ข้อมูลทั่วไปของบริษัท จัสมิน อินเทอร์เน็ตเนชั่นแนล จำกัด (มหาชน)**

ชื่อบริษัท	:	บริษัท จัสมิน อินเทอร์เน็ตเนชั่นแนล จำกัด (มหาชน) (“JAS”)
ที่ตั้งสำนักงานใหญ่	:	200 ชั้น 29-30 หมู่ 4 ถนนแจ้งวัฒนะ ตำบลปากเกร็ด อำเภอปากเกร็ด จังหวัดนนทบุรี 11120
โทรศัพท์	:	02-100-3000
ประเภทธุรกิจ	:	ประกอบธุรกิจให้บริการเทคโนโลยีสารสนเทศและการสื่อสาร
เลขทะเบียนบริษัท	:	0107537000106
เว็บไซต์	:	www.jasmine.com
ทุนจดทะเบียนแล้ว	:	4,296,408,035.50 บาท
ทุนชำระแล้ว	:	4,296,408,035.50 บาท
จำนวนหุ้นที่ชำระแล้ว	:	8,592,816,071 หุ้น (มูลค่าที่ตราไว้หุ้นละ 0.50 บาท)

**2. ประวัติความเป็นมาและพัฒนาการที่สำคัญ**

บริษัท จัสมิน อินเทอร์เน็ตเนชั่นแนล จำกัด (มหาชน) (“JAS”) ก่อตั้งขึ้นเมื่อวันที่ 3 ธันวาคม 2525 โดยกลุ่มที่ปรึกษาซึ่งเป็นคนไทยที่มีความเชี่ยวชาญด้านวิศวกรรมโทรคมนาคมและการบริหารจัดการ ในระยะแรก JAS ดำเนินธุรกิจด้านการให้คำปรึกษาด้านวิศวกรรมและได้ขยายขอบเขตธุรกิจอย่างต่อเนื่อง ต่อมาในปี 2537 JAS ได้เปลี่ยนสถานะเป็นบริษัทมหาชนและเข้าจดทะเบียนในตลาดหลักทรัพย์แห่งประเทศไทย เพื่อระดมทุนผ่านตลาดเงินและตลาดทุนทั้งในและต่างประเทศสำหรับใช้ในการดำเนินกิจการของ JAS ในปัจจุบัน JAS ดำเนินธุรกิจในฐานะบริษัทเพื่อการลงทุน (Holding Company) โดยมีเป้าหมายการลงทุนในธุรกิจโทรคมนาคมและสารสนเทศ รวมถึงการสร้างกลุ่มธุรกิจเครือข่ายที่มีผลิตภัณฑ์และบริการที่หลากหลาย อันเป็นประโยชน์ต่อทั้งองค์กรและสังคม โดยใช้จุดแข็งจากโครงข่ายและบุคลากรที่มีความรู้ความสามารถสูง ทั้งนี้ การดำเนินงานของ JAS แบ่งออกเป็น 3 กลุ่มธุรกิจหลัก

**1) ธุรกิจบริการอินเทอร์เน็ตทีวี (Internet TV Business) บริษัทที่ดำเนินธุรกิจในกลุ่มนี้ ได้แก่**

- บริษัท แจส ทีวี จำกัด (“JAS TV”) (ชื่อเดิม บริษัท ทรี บีบี ทีวี จำกัด (3BB TV))
- บริษัท จัสมิน ซับมารีน เทเลคอมมิวนิเคชั่นส์ จำกัด (“JSTC”)

**2) ธุรกิจสินทรัพย์ดิจิทัลและเทคโนโลยีโซลูชัน (Digital Asset & Technology Solution Business) ประกอบธุรกิจหลากหลาย เช่น การขุดเหมืองบิตคอยน์ (Bitcoin Mining Business), การให้บริการโทรคมนาคม (Telecommunication Service Business), และการให้บริการโซลูชัน (Solution Provider Business) เช่น การจัดหา ออกแบบ และติดตั้งระบบสื่อสารและโทรคมนาคม (System Integration Business), การให้บริการคลาวด์คอมพิวติ้ง (Cloud Computing), และระบบแอปพลิเคชันและระบบคอมพิวเตอร์ (ICT Solution) บริษัทในกลุ่มนี้ได้แก่**

- บริษัท จัสมิน เทคโนโลยี โซลูชัน จำกัด (มหาชน) (“JTS”)
- บริษัท คลาวด์ คอมพิวติ้ง โซลูชันส์ จำกัด (“CCS”)
- บริษัท จัสเทล เน็ตเวิร์ค จำกัด (“JASTEL”)

3) ธุรกิจอื่น ๆ (Other Businesses) ดำเนินธุรกิจที่สนับสนุนระบบสื่อสารโทรคมนาคม รวมถึงการให้เช่าพื้นที่สำนักงาน และธุรกิจพลังงานทดแทน เช่น Solar Rooftop บริษัทในกลุ่มนี้ ได้แก่

- บริษัท พรีเมียม แอสเซท จำกัด (“PA”)
- บริษัท จัสมิน อินเทอร์เน็ต จำกัด (“JI-NET”)
- บริษัท อควิเมนท์ จำกัด (“ACU”)
- บริษัท ศูนย์บริการวิทยุการ อินเทอร์เน็ต จำกัด (“IKSC”)
- บริษัท จัสกรีน จำกัด (ชื่อเดิม "บริษัท ที.เจ.พี เอ็นจิเนียริ่ง จำกัด") (“Jas Green”)

การเปลี่ยนแปลงและพัฒนาการที่สำคัญ

ปี	รายละเอียด
2564	<p>- เมื่อวันที่ 1 มีนาคม 2564 ที่ประชุมคณะกรรมการบริษัท ครั้งที่ 1/2564 ได้มีมติอนุมัติการปรับโครงสร้างธุรกิจและการถือหุ้นในเครือกลุ่มบริษัท จัสมิน โดยมีเป้าหมายเพื่อเพิ่มประสิทธิภาพการดำเนินธุรกิจในส่วนของการให้บริการโครงข่ายโทรคมนาคม (Telecom Network &amp; Service Provider Business) โดยให้ธุรกิจของ JasTel อยู่ภายใต้การบริหารจัดการร่วมกับ JTS ซึ่งเป็นผู้ประกอบการด้านบริการออกแบบและวางระบบสื่อสารและโทรคมนาคม (System Integration Business) กระบวนการดังกล่าวดำเนินการผ่านการขายหุ้นทั้งหมดของ JasTel ซึ่งถือโดย JSTC จำนวน 5,199,893 หุ้น ในราคาที่ตราไว้หุ้นละ 100 บาท คิดเป็นสัดส่วนร้อยละ 99.99 ของจำนวนหุ้นทั้งหมดของ JasTel โดยขายให้แก่ JTS ในราคาหุ้นละ 231 บาท รวมมูลค่าการขายทั้งสิ้น 1,201,198,383 บาท ทั้งนี้ ราคาดังกล่าวได้สะท้อนมูลค่าและแนวโน้มผลการดำเนินงานของ JasTel อย่างเหมาะสมการปรับโครงสร้างดังกล่าวมีวัตถุประสงค์เพื่อเพิ่มศักยภาพการบริหารจัดการของ JasTel ให้เกิดประโยชน์สูงสุดต่อบริษัทในกลุ่มและการดำเนินธุรกิจในอนาคต</p>
2565	<p>- วันที่ 23 กันยายน 2565 ที่ประชุมวิสามัญผู้ถือหุ้น ครั้งที่ 1/2565 มีมติอนุมัติการจำหน่ายเงินลงทุนในบริษัทย่อยและกิจการที่เกี่ยวข้อง การจำหน่ายเงินลงทุนทั้งหมดในบริษัทย่อยและกิจการที่เกี่ยวข้องของ JAS กล่าวถึงธุรกรรมจำหน่ายหุ้นสามัญของบริษัท ทริปเปิ้ลที บรอดแบนด์ จำกัด (มหาชน) (“TTTBB”) และธุรกรรมจำหน่ายหน่วยลงทุน JASIF (ปัจจุบันเปลี่ยนชื่อเป็นกองทุนรวมโครงสร้างพื้นฐานบรอดแบนด์อินเทอร์เน็ตสามปี “3BBIF”) รวมเรียกว่า “ธุรกรรมจำหน่ายไปยังสินทรัพย์” ให้แก่ บริษัท แอดวานซ์ ไวร์เลส เน็ตเวิร์ค จำกัด (“AWN”) ซึ่งเป็นบริษัทย่อยในกลุ่มบริษัท แอดวานซ์ อินโฟร์ เซอร์วิส จำกัด (มหาชน) (“AIS”) โดยมีสาระสำคัญดังนี้</p> <p>- ธุรกรรมจำหน่ายหุ้นสามัญของ TTTBB รวมจำนวน 7,529,234,885 หุ้น คิดเป็นสัดส่วนร้อยละ 99.87 ของจำนวนหุ้นที่จำหน่ายได้ทั้งหมดของ TTTBB โดย ACU (ACU เป็นบริษัทย่อยที่ JAS ถือหุ้นในสัดส่วนร้อยละ 99.99) ขายหุ้นทั้งหมดให้ AWN ซึ่งรวมถึง TTTBB และธุรกิจในเครือทั้งหมด คิดเป็นสัดส่วนรวมร้อยละ 99.99 และ INC ซึ่ง TTTBB ถือหุ้นร้อยละ 99.99 และ INC ถือหุ้นใน TTTI สัดส่วนร้อยละ 99.99 ซึ่งมีการจำหน่ายหุ้นในทุกบริษัทในเครือดังกล่าวอย่างครบถ้วน</p> <p>- ธุรกรรมจำหน่ายหน่วยลงทุนใน JASIF จำนวน 1,520,000,000 หน่วย คิดเป็นสัดส่วนร้อยละ 19.00 ของจำนวนหน่วยลงทุนทั้งหมดของ JASIF ซึ่งถือโดย JAS ในราคาหน่วยละ 8.50 บาท คิดเป็นมูลค่ารวมทั้งสิ้น 12,920 ล้านบาท ในกรณีที่ JASIF ประกาศจ่ายเงินปันผลระหว่างวันที่ 1 มกราคม 2566 ถึงวันสิ้นสุดขายหุ้นและหน่วยลงทุน เสร็จสมบูรณ์ และ AWN หรือผู้รับโอนหน่วยลงทุนจาก JAS ไม่มีสิทธิในการได้รับเงินปันผลดังกล่าว มูลค่าดังกล่าวจะถูกนำมาหักออกจากราคาซื้อหน่วยลงทุน</p>
2566	<p>- วันที่ 2 มีนาคม 2566 บริษัท ที.เจ.พี. เอ็นจิเนียริ่ง จำกัด ซึ่งเป็นบริษัทย่อยที่ JAS ถือหุ้นทั้งทางตรงและทางอ้อมในสัดส่วน ร้อยละ 99.99 ได้ดำเนินการจดทะเบียนเปลี่ยนแปลงชื่อ และเพิ่มวัตถุประสงค์ในการดำเนินธุรกิจ กำกับกรมพัฒนาธุรกิจ การค้า กระทรวงพาณิชย์ โดยมีรายละเอียดดังนี้ ชื่อเดิม : บริษัท ที.เจ.พี. เอ็นจิเนียริ่ง จำกัด ชื่อใหม่ : บริษัท จัสกรีน จำกัด โดยมีวัตถุประสงค์ในการประกอบกิจการผลิตและจำหน่ายกระแสไฟฟ้าจากพลังงานทดแทน พลังงานหมุนเวียน และพลังงาน อื่นทุกประเภท เช่น พลังงานแสงอาทิตย์ พลังงานลม ความร้อน พลังงานจลน์ ก๊าซชีวมวล เป็นต้น รวมถึงการผลิตและ จำหน่ายกระแสไฟฟ้าจากพลังงานแสงอาทิตย์บนหลังคา และ/หรือ บนพื้นดิน และ/</p>

ปี	รายละเอียด
	<p>หรือ ลอยน้ำ ระบบกักเก็บพลังงาน ด้วยแบตเตอรี่หรือเทคโนโลยีอื่นใด ระบบโครงข่ายไฟฟ้าขนาดเล็ก และระบบอื่นใดที่มีลักษณะทำนองเดียวกัน</p> <ul style="list-style-type: none"> <li>- วันที่ 13 พฤศจิกายน 2566 JAS ได้เข้าลงนามในสัญญาซื้อขายหุ้นและหน่วยลงทุนกับกลุ่ม AWN ตามเงื่อนไข ของบันทึกข้อตกลงเกี่ยวกับการเข้าทำธุรกรรมการจำหน่ายหุ้นและหน่วยลงทุนที่ JAS เข้าทำกับ AWN เมื่อ 1/2565 ซึ่งประชุมเมื่อ วันที่ 23 กันยายน 2565 เนื่องด้วยเงื่อนไขสุดท้ายตามที่กำหนดในบันทึกข้อตกลงฯ ได้บรรลุผลแล้ว กล่าวคือ เมื่อ วันที่ 10 พฤศจิกายน 2566 กสทช. ได้มีมติอนุญาตให้ AWN เข้าทำธุรกรรมการเข้าซื้อหุ้นสามัญของ TTTBB วันที่ 3 กรกฎาคม 2565 (“บันทึกข้อตกลงฯ”) และตามมติที่ประชุมวิสามัญผู้ถือหุ้น ครั้งที่ 1/2565 ซึ่งประชุมเมื่อ วันที่ 23 กันยายน 2565 เนื่องด้วยเงื่อนไขสุดท้ายตามที่กำหนดในบันทึกข้อตกลงฯ ได้บรรลุผลแล้ว กล่าวคือ เมื่อ วันที่ 10 พฤศจิกายน 2566 กสทช. ได้มีมติอนุญาตให้ AWN เข้าทำธุรกรรมการเข้าซื้อหุ้นสามัญของ TTTBB</li> <li>- วันที่ 15 พฤศจิกายน 2566 JAS และ ACU ได้จำหน่ายหุ้นสามัญของ TTTBB และบริษัทย่อย พร้อมหน่วยลงทุนใน JASIF ที่ถืออยู่ให้แก่ AIS และบริษัทย่อย (“กลุ่ม AIS”) ตามมติที่ประชุมวิสามัญผู้ถือหุ้น เมื่อวันที่ 23 กันยายน 2565 ซึ่งกำหนดราคาซื้อขายจำนวน 19,500 ล้านบาท และ 12,920 ล้านบาท ตามลำดับ รวมทั้งสิ้น 32,420 ล้านบาท ภายใต้เงื่อนไขบังคับก่อนที่ระบุไว้ในบันทึกข้อตกลงฯ เมื่อวันที่ 3 กรกฎาคม 2565 ซึ่งรวมถึงการได้รับอนุญาต จาก กสทช. แล้วในเดือนพฤศจิกายน 2566 ทั้งนี้ มูลค่าจากธุรกรรมการขายหุ้นสามัญและหน่วยลงทุนดังกล่าวได้มี การปรับลดลง เหลือเป็น 28,371 ล้านบาท เนื่องจากการหักเงินปันผลที่ JAS ได้รับจาก JASIF (ปัจจุบันเปลี่ยนชื่อเป็น กองทุนรวมโครงสร้างพื้นฐานบรอดแบนด์อินเทอร์เน็ตสามปี “3BBIF”) ที่ประกาศจ่ายในระหว่างวันที่ 1 มกราคม 2566 ถึงวันที่ การซื้อขายหุ้นและหน่วยลงทุนเสร็จสมบูรณ์ จำนวน 1,049 ล้านบาท (ตามที่กล่าวไว้ในหมายเหตุ ประกอบ งบการเงินรวมข้อ 11) และการหักผลกระทบเชิงลบที่มีสาระสำคัญที่ทำให้มูลค่าของสินทรัพย์ของ TTTBB ลดลงจำนวน 3,000 ล้านบาท ซึ่งเป็นไปตามเงื่อนไขในบันทึกข้อตกลง JAS ได้รับชำระค่าหุ้นสามัญและหน่วยลงทุนทั้งหมดแล้ว ในเดือนพฤศจิกายน 2566</li> </ul>
2567	<ul style="list-style-type: none"> <li>- วันที่ 22 เมษายน 2567 JAS มีมติอนุมัติโครงการซื้อหุ้นคืนเพื่อการบริหารทางการเงินได้รับการอนุมัติ โดยมีการเสนอซื้อหุ้นจากผู้ถือหุ้นทั่วไปเป็นจำนวนเงินไม่เกิน 1,504 ล้านบาท ในราคาหุ้นละ 5 บาท โดยเป็นราคาเดียวกันทั้งหมด และจำกัดจำนวนไม่เกิน 300,748,563 หุ้น คิดเป็นสัดส่วนร้อยละ 3.50 ของหุ้นที่จำหน่ายได้แล้วทั้งหมดของ JAS ณ ปัจจุบัน (เรียกว่า “โครงการซื้อหุ้นคืนแบบ GO”) ซึ่งสอดคล้องกับมาตรา 1 และ 2 ทั้งนี้ เพื่อการบริหารทางการเงิน โดยการใช้เงินสดคงเหลือจากธุรกรรมการขายทรัพย์สินในเดือนพฤศจิกายน 2566 และการจ่ายปันผลระหว่างกาลให้แก่ผู้ถือหุ้นของ JAS ในวันที่ 26 ธันวาคม 2566 โดยโครงการซื้อหุ้นคืนแบบ GO จะเปิดให้ผู้ถือหุ้นของ JAS แสดงเจตนาขายหุ้นคืนให้กับ JAS ในระหว่างวันที่ 25 มิถุนายน 2567 ถึงวันที่ 23 กรกฎาคม 2567</li> <li>- วันที่ 11 พฤศจิกายน 2567 JAS ได้รับสิทธิแต่เพียงผู้เดียว (Exclusivity right) ในการถ่ายทอดสดภาพและเสียงรายการฟุตบอลพรีเมียร์ลีกและเอฟเอคัพ รวมถึงชุดวิดีโอสั้น (Clips package) ในประเทศไทย ประเทศลาว และประเทศกัมพูชา ซึ่งมูลค่าดังกล่าว จำนวน 559,980,000 ดอลลาร์สหรัฐ หรือคิดเป็น 19,167,723,414 บาท เป็นสิทธิในการถ่ายทอดสดภาพและเสียงรายการฟุตบอลพรีเมียร์ลีกและเอฟเอคัพครอบคลุมระยะเวลา 6 ปี โดยเริ่มตั้งแต่วันที่ฤดูกาลฟุตบอลพรีเมียร์ลีกที่ 2025/26 หรือ 6 ฤดูกาล</li> </ul>

- THIS SPACE IS INTENTIONALLY LEFT BLANK -

### 3. ลักษณะการประกอบธุรกิจ

ปัจจุบัน JAS ดำเนินธุรกิจแบ่งออกเป็น 3 กลุ่มธุรกิจ คือ 1. ธุรกิจให้บริการอินเทอร์เน็ตทีวี (Internet TV Business) 2. ธุรกิจสินทรัพย์ดิจิทัลและเทคโนโลยีโซลูชัน (Digital Asset & Technology Solution Business) และ 3. ธุรกิจอื่น ๆ (Other Businesses) โดยมีรายละเอียดดังนี้

#### 1) ธุรกิจให้บริการอินเทอร์เน็ตทีวี (Internet TV Business)

ให้บริการอินเทอร์เน็ตทีวี (Internet TV) ให้บริการแพลตฟอร์มและแอปพลิเคชันต่างๆ พร้อมทั้งพรีเมียมคอนเทนต์ทั้งไทย และต่างประเทศต่างๆ ที่คัดสรรมาเป็นอย่างดี มีคุณภาพ โดเมนใจผู้รับบริการ โดยมีบริษัทย่อยที่ให้บริการดังนี้

##### a. บริษัท แจส ทีวี จำกัด (“JAS TV”)

JAS TV (เดิมชื่อบริษัท ทรี บีบี ทีวี จำกัด (3BB TV)) จัดตั้งขึ้นเมื่อวันที่ 10 สิงหาคม 2558 ด้วยทุนจดทะเบียน 1 ล้านบาท ปัจจุบัน JAS TV มีทุนจดทะเบียน 100 ล้านบาท โดย JAS ถือหุ้นในอัตราส่วนร้อยละ 99.99 ดำเนินธุรกิจ ให้บริการไอพีทีวี (IPTV) ภายใต้แบรนด์ “3BB GIGATV” โดยได้รับใบอนุญาตประกอบกิจการเพื่อให้บริการกระจายเสียงหรือ โทรทัศน์ และใบอนุญาตประกอบกิจการเพื่อให้บริการโครงข่ายกระจายเสียงหรือโทรทัศน์ สำหรับกิจการที่ไม่ใช้คลื่นความถี่ (IPTV Network) แบบบอกรับสมาชิกจาก กสทช. โดย JAS TV ให้บริการภายใต้แบรนด์ “3BB GIGATV: ความบันเทิงที่เข้าใจคนไทย” ผ่านโครงข่ายที่มีประสิทธิภาพสูงภายใต้ ใบอนุญาตประกอบกิจการกระจายเสียงหรือโทรทัศน์ (Broadcasting License) ครอบคลุมพื้นที่ทั่วประเทศ และได้ร่วมมือกันปรับปรุงเพิ่มประสิทธิภาพของโครงข่าย และอุปกรณ์ เพื่อเพิ่มเสถียรภาพในการใช้งานทั้งอินเทอร์เน็ตบ้าน 3BB และบริการ 3BB GIGATV ไปพร้อมๆ กัน เปิดประสบการณ์ ใหม่ให้ผู้รับชมที่ต้องการบริการคุณภาพสูง 3BB GIGATV ถูกออกแบบในทุกขั้นตอนอย่างละเอียด ร่วมกับ KT Corporation ผู้เชี่ยวชาญไอพีทีวีในประเทศเกาหลี เพื่อสร้างความแตกต่างให้กับแพลตฟอร์ม กล้อง 3BB GIGATV ผ่านการรับรองจาก Google เชื่อมต่อกับทีวีใช้งานง่าย มีฟีเจอร์ใหม่ๆ ที่แตกต่างจากรายอื่น ๆ เช่น รีโมทที่ใช้งานง่าย, มินิ EPG, มัลติวิว รับชมรายการได้ 2 และ 4 จอ ปรับขนาดคำบรรยายได้ ดาวนโหลดแอปพลิเคชันอื่นๆ ได้ เป็นต้น

##### b. บริษัท จัสมิน ซัมมารีน เทเลคอมมิวนิเคชั่นส์ จำกัด (“JSTC”)

JSTC มีทุนจดทะเบียนชำระแล้ว 1,550.00 ล้านบาท ถือหุ้นโดย JAS ในสัดส่วนร้อยละ 99.99 ของทุนจดทะเบียนที่ชำระแล้ว โดย JSTC เป็นผู้รับสัมปทานโครงการร่วมลงทุนก่อสร้างและให้บริการโครงข่ายเคเบิลใยแก้วนำแสงใต้น้ำเป็นเวลา 20 ปี ซึ่งครบกำหนดอายุสัญญาในเดือนตุลาคม 2554 มูลค่าการลงทุนโดยประมาณเท่ากับ 4,300.00 ล้านบาท เพื่อขยายโครงข่ายโทรศัพท์สู่ภาคใต้ และเพื่อสร้างระบบสื่อสารสัญญาณสำรองในกรณีเกิดเหตุขัดข้องของระบบสื่อสารสัญญาณภาคพื้นดิน โดยที่ไอทีแบ่งรายได้ที่ได้จากการให้บริการโทรศัพท์ที่เกิดจากการใช้โครงข่ายที่บริษัทจัดสร้างในอัตราร้อยละ 31 ในปี 2 ลดลงจนถึงร้อยละ 13 ในปี 20 ปัจจุบันหมดสัญญาสัมปทานกับไอทีแล้ว

นอกจากนี้ JSTC ยังเป็นผู้รวบรวมเนื้อหา (Content Aggregator) ให้กับ JAS TV โดยให้คอนเทนต์ที่หลากหลายสำหรับลูกค้าระดับพรีเมียม เช่น ช่อง HBO ที่มีเนื้อหาภาพยนตร์และซีรีส์คุณภาพสูง และ MONOMAX ซึ่งเป็นคอนเทนต์จากภาพยนตร์ไทยและต่างประเทศ รวมถึงช่องพรีเมียมต่าง ๆ กว่า 30 ช่อง ที่ถูกคัดสรรมาจากผู้ให้บริการระดับโลก โดยมีช่องรายการที่มีความหลากหลาย เช่น รายการ

ภาพยนตร์ HBO 6 ช่อง, รายการพิเศษจาก MONO 6 ช่อง, CNN, Bloomberg, BBC Earth, BBC Lifestyle, CARTOON NETWORK, Nic, Nick Junior, ช่องกีฬา 3BB Sports One, เนื้อหาพิเศษ เช่น WWE กีฬามวยปล้ำระดับโลก, Edge และ Love Nature 4K JSTC อีกทั้งยังพัฒนาบริการใหม่ ๆ เพื่อรองรับการรับชมที่ทันสมัย เช่น คอนเทนต์ผ่านแพลตฟอร์ม OTT อย่าง WeTV, Golf Channel และบริการอื่นๆ ที่สามารถเชื่อมต่อผ่านสมาร์ตทีวีและแพลตฟอร์มดิจิทัลอื่น ๆ โดยลูกค้าสามารถเข้าถึงบริการ 3BB GIGATV ซึ่งเป็นบริการที่ผสมผสานคอนเทนต์คุณภาพและโซลูชันอัจฉริยะ (Smart Solution) เพื่อตอบสนองความต้องการของลูกค้าในยุคดิจิทัล

## 2) ธุรกิจสินทรัพย์ดิจิทัลและเทคโนโลยี โซลูชัน (Digital Asset & Technology Solution Business)

โดยประกอบธุรกิจเหมืองขุดบิตคอยน์ (Bitcoin Mining Business) ให้บริการโทรคมนาคม (Telecommunication Service Business) และเป็นผู้ให้บริการโซลูชันต่างๆ (Solution Provider Business) อาทิ การจัดหา ออกแบบและติดตั้งระบบสื่อสารและโทรคมนาคม (System Integration Business) การให้บริการคลาวด์คอมพิวติ้ง (Cloud Computing) และออกแบบและติดตั้งระบบคอมพิวเตอร์ (ICT Solution) นอกจากนี้ JAS ยังสนใจที่จะดำเนินธุรกิจด้าน Generative AI ซึ่งอยู่ระหว่างศึกษาแนวทาง ความร่วมมือกับ KT Corporation เพิ่มเติม โดยมีบริษัทย่อยที่ให้บริการดังนี้

### a. บริษัท จัสมิน เทคโนโลยี โซลูชัน จำกัด (มหาชน) (“JTS”)

บริษัท จัสมิน เทคโนโลยี โซลูชัน จำกัด (มหาชน) หรือ JTS มีทุนจดทะเบียนชำระแล้ว ณ วันที่ 31 ธันวาคม 2566 รวมมูลค่า 706.48 ล้านบาท โดยกลุ่ม JAS ถือหุ้นในสัดส่วนร้อยละ 56.08 ของทุนจดทะเบียนดังกล่าว โดย JTS และบริษัทย่อยดำเนินธุรกิจหลักด้านการจัดหา ออกแบบ และติดตั้งระบบสื่อสารโทรคมนาคมและเทคโนโลยีสารสนเทศแบบครบวงจร (System Integrator) รวมถึงธุรกิจออกแบบและติดตั้งระบบคอมพิวเตอร์ ธุรกิจให้บริการคลาวด์คอมพิวติ้ง ธุรกิจออกแบบและติดตั้งระบบ WiFi และธุรกิจออกแบบและติดตั้งระบบสำหรับ Smart Building นอกจากนี้ ยังมีการลงทุนในธุรกิจสินทรัพย์ดิจิทัล ซึ่งสร้างรายได้เติบโตอย่างต่อเนื่องและเป็นส่วนหนึ่งที่ช่วยสนับสนุนการเติบโตของบริษัทในระยะยาว ซึ่งปัจจุบันลักษณะการประกอบธุรกิจของบริษัทและบริษัทย่อย แบ่งออกเป็น 4 ประเภทหลัก ดังนี้

- **ธุรกิจจัดหา ออกแบบ และติดตั้งระบบสื่อสารโทรคมนาคม** JTS เป็นผู้จัดทำนำอุปกรณ์ระบบสื่อสารและโทรคมนาคมพร้อมให้บริการออกแบบ จัดทำ ติดตั้ง และทดสอบแบบเบ็ดเสร็จ (Turnkey)
- **ธุรกิจให้บริการโทรคมนาคม** ซึ่งดำเนินการโดยบริษัท จัสเทล เน็ทเวิร์ค จำกัด (“JasTel”) (บริษัทย่อย) (ดูข้อมูลการดำเนินการได้ในส่วนของ JasTel)
- **ธุรกิจออกแบบและพัฒนาซอฟต์แวร์ระบบงาน และธุรกิจคลาวด์ คอมพิวติ้ง** ซึ่งดำเนินการโดยบริษัท คลาวด์คอมพิวติ้ง โซลูชันส์ จำกัด (CCS) (บริษัทย่อย) (ดูข้อมูลการดำเนินการได้ในส่วนของ CCS)
- **ธุรกิจสินทรัพย์ดิจิทัล** โดยดำเนินธุรกิจเหมืองขุดบิตคอยน์ ซึ่งในเดือนสิงหาคม 2566 ได้รับโอนธุรกิจดังกล่าวจาก บริษัท จัสเทล เน็ทเวิร์ค จำกัด (JasTel) (บริษัทย่อย) มาดำเนินการเอง ธุรกิจสินทรัพย์ดิจิทัล หรือธุรกิจทำเหมืองขุดบิตคอยน์ ซึ่งผลตอบแทนที่ขุดได้จะเป็นเหรียญบิตคอยน์ เป็นสกุลเงินดิจิทัล (Cryptocurrency) ที่สามารถนำมาใช้แลกเปลี่ยนหรือเทรดซื้อ-ขาย



ได้ตลอดเวลา โดยการซื้อขายสินทรัพย์ดิจิทัลนั้นสามารถดำเนินการผ่านศูนย์การซื้อขายสินทรัพย์ดิจิทัล (Digital Asset Exchange) เช่น Bitkub, Bitazzar เป็นต้น

**b. บริษัท คลาวด์ คอมพิวติ้ง โซลูชันส์ จำกัด (“CCS”)**

CCS เป็นบริษัทย่อยของ JTS มีทุนจดทะเบียนชำระแล้ว 55.00 ล้านบาท โดย JTS ถือหุ้นในสัดส่วนร้อยละ 97.87 ของทุนจดทะเบียน CCS ดำเนินธุรกิจออกแบบและพัฒนาซอฟต์แวร์ระบบงาน และให้บริการคลาวด์ คอมพิวติ้ง ซึ่งเป็นเทคโนโลยีที่เข้ามาช่วยให้ธุรกิจที่ต้องการใช้งานระบบเทคโนโลยีสารสนเทศได้มีทางเลือกในการเช่าใช้ระบบแทนที่จะต้องลงทุนซื้อระบบ ซึ่งเหมาะสมอย่างยิ่งสำหรับธุรกิจขนาดกลางและเล็กที่อาจจะมีข้อจำกัดเรื่องงบประมาณ แบ่งการให้บริการได้ 2 ประเภท ดังนี้

- **บริการโครงสร้างพื้นฐานคลาวด์ (Infrastructure-as-a-Service)** เป็นการให้บริการเฉพาะด้านโครงสร้างพื้นฐาน เช่น CPU, Memory, Storage ที่ทำงานอยู่บนระบบเสมือน (Virtualization) เพื่อรองรับการใช้งาน Software และ Application การให้เช่าใช้ resource คอมพิวเตอร์บนเครือข่ายอินเทอร์เน็ต
- **บริการด้านซอฟต์แวร์ (Software-as-a-Service)** เป็นการให้บริการด้าน Software และ Application ผ่านทางอินเทอร์เน็ต ยกตัวอย่างเช่น การให้บริการ Hotmail, Facebook, Salesforce.com เป็นต้น คล้ายกับการเช่าใช้ คิดค่าบริการตามลักษณะการใช้งาน (Pay as you go) เช่น ตามจำนวนผู้ใช้งาน ระยะเวลาการใช้งาน ทำให้ผู้ใช้บริการไม่จำเป็นต้องลงทุนเพิ่มเติมในส่วน Hardware และ Software License รวมไปถึงค่าใช้จ่ายในการดูแลรักษาระบบ

**c. บริษัท จัสเทล เน็ตเวิร์ค จำกัด (“JasTel”)**

JasTel มีทุนจดทะเบียน 520.00 ล้านบาท โดย JTS ถือหุ้นในอัตราส่วนร้อยละ 99.99 ของทุนจดทะเบียน ลักษณะผลิตภัณฑ์หรือบริการ และการพัฒนานวัตกรรมธุรกิจ สามารถแบ่งการให้บริการได้ 5 ประเภท ดังนี้

- ให้บริการวงจรเช่าสื่อสัญญาณความเร็วสูงระหว่างประเทศ (International Private Leased Circuit: IPLC)
- ให้บริการชุมสายอินเทอร์เน็ตภายในประเทศและบริการอินเทอร์เน็ตเกตเวย์ระหว่างประเทศ (National Internet Exchange Service: NIX, International Internet Gateway: IIG)
- ให้บริการศูนย์ หรือพื้นที่ติดตั้งอุปกรณ์ระบบเครือข่ายคอมพิวเตอร์ Server และ Router และบริการอื่นที่เกี่ยวข้อง โดยให้บริการกับลูกค้าประเภทผู้ให้บริการ (Operators/Internet Service Providers) และลูกค้าองค์กร (Corporate)
- ให้บริการวงจรเช่าสื่อสัญญาณความเร็วสูงภายในประเทศแบบมีโครงข่ายเป็นของตนเอง (Domestic Private Leased Circuit หรือ DPLC) โดยให้บริการจำกัดกับลูกค้าเฉพาะกลุ่ม
- ให้บริการอินเทอร์เน็ตสำหรับลูกค้าเฉพาะกลุ่ม

**3) ธุรกิจอื่นๆ (Other Businesses)**

ประกอบธุรกิจสนับสนุนงานระบบสื่อสารโทรคมนาคม รวมทั้งการให้เช่าพื้นที่ในอาคารสำนักงาน และธุรกิจพลังงานสะอาด Solar Rooftop ธุรกิจในกลุ่มนี้ประกอบด้วย 5 บริษัท ได้แก่

a. บริษัท พรีเมียม แอสเซท จำกัด (“PA”)

จดทะเบียนก่อตั้งเมื่อวันที่ 11 พฤศจิกายน 2548 ด้วยทุนจดทะเบียน 1,300.00 ล้านบาท โดยมีผู้ถือหุ้นหลักคือ ACU ในสัดส่วนร้อยละ 53.85 และ JSTC ในสัดส่วนร้อยละ 46.15 ตามลำดับ โดย PA ดำเนินธุรกิจด้านอสังหาริมทรัพย์ โดยเน้นการให้เช่าพื้นที่ในอาคารสำนักงาน "จัสมิน อินเทอร์เน็ตเซ็นทรัล ทาวเวอร์" ซึ่งเป็นอาคารสูง 31 ชั้น พร้อมชั้นใต้ดิน 1 ชั้น ตั้งอยู่บนพื้นที่กว่า 13 ไร่ บนถนนแจ้งวัฒนะ ซึ่งเป็นทำเลที่สะดวกต่อการเดินทางและมีรถไฟฟ้าสายสีชมพูผ่านหน้าอาคาร ปัจจุบัน พื้นที่ภายในอาคารเปิดให้เช่าสำหรับสำนักงาน ศูนย์ Data Center รวมถึงบริการต่าง ๆ เช่น ห้องประชุมสัมมนา ศูนย์อาหาร และห้องฝึกอบรม

b. บริษัท จัสมิน อินเทอร์เน็ต จำกัด (“JI-NET”)

JI-NET มีทุนจดทะเบียนชำระแล้ว 15.00 ล้านบาท โดยกลุ่ม JAS ถือหุ้นในสัดส่วนร้อยละ 98.34 ของทุนจดทะเบียนทั้งหมด โดย JI-NET ให้บริการเชื่อมต่ออินเทอร์เน็ตสำหรับลูกค้าองค์กร (Corporate Internet Access Services) โดยไม่จำกัดโครงข่าย ผ่านการเชื่อมต่ออินเทอร์เน็ตความเร็วสูงแบบ Broadband Internet บนโครงข่าย Leased Line ซึ่งรองรับความเร็วตั้งแต่ 64 Kbps ถึง 1,000 Mbps ด้วยการสื่อสารผ่านสัญญาณดิจิทัลบนเส้นทางส่วนตัวแบบ Point-to-Point เชื่อมตรงจากองค์กรผู้ใช้บริการมายัง JI-NET บริการดังกล่าวมีคุณสมบัติเด่น คือความเสถียร ปลอดภัย และประสิทธิภาพสูงในการรับส่งข้อมูล รองรับการใช้งานขององค์กรขนาดกลางถึงขนาดใหญ่ โดยมีคุณสมบัติเพิ่มเติมดังนี้

- รองรับ Fixed IP ไม่จำกัดจำนวน ตามการใช้งานจริง
- มีระบบตรวจสอบโครงข่ายและบริการหลังการขายตลอด 24 ชั่วโมง
- ระบบรายงานสถิติการใช้งาน ทั้งปัจจุบันและย้อนหลังได้ ผ่าน MRTG

c. บริษัท อควิเมนต์ จำกัด (“ACU”)

ACU มีทุนจดทะเบียนชำระแล้ว 760.00 ล้านบาท โดยกลุ่ม JAS ถือหุ้นในสัดส่วนร้อยละ 99.99 ของทุนจดทะเบียน โดย ACU ดำเนินธุรกิจให้บริการสื่อสารโทรคมนาคมผ่านดาวเทียม (VSAT) ซึ่งเป็นการให้บริการสื่อสารข้อมูลสำหรับหน่วยงานราชการและองค์กรธุรกิจขนาดกลางถึงขนาดใหญ่ ที่มีความต้องการรับส่งข้อมูลในปริมาณมากและต้องการเสถียรภาพสูง โดยใช้จานดาวเทียมขนาดเล็ก บริษัทดำเนินการภายใต้ ใบอนุญาตประกอบกิจการโทรคมนาคมแบบที่สอง ซึ่งไม่มีโครงข่ายเป็นของตนเอง (ใบอนุญาตเลขที่ TEL2/S/2549/001 จาก กสทช.) โดยบริษัทเช่าโครงข่ายสัญญาณดาวเทียม (Transponder) จากผู้ให้บริการโครงข่ายหลัก ได้แก่ บมจ.ไทยคม บริการดังกล่าวรองรับการเชื่อมต่อข้อมูลจากสำนักงานใหญ่ไปยังสำนักงานสาขา ทั้งภายในประเทศและต่างประเทศ รวมถึงการเชื่อมต่อระหว่างสำนักงานสาขาในรูปแบบของ เครือข่ายส่วนบุคคล (Private Network) ซึ่งช่วยให้การสื่อสารมีความเสถียรและปลอดภัยสูง

d. บริษัท ศูนย์บริการวิชาการ อินเทอร์เน็ต จำกัด (“IKSC”)

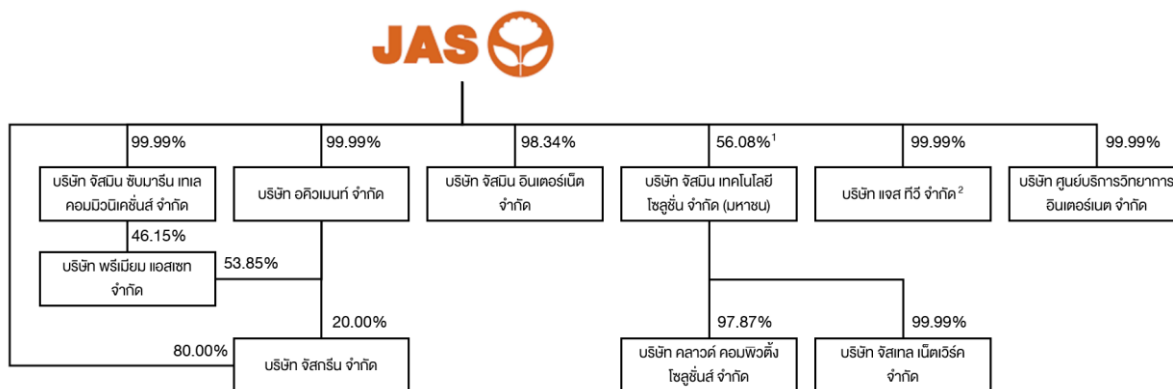
มีทุนจดทะเบียนชำระแล้วจำนวน 50.00 ล้านบาท โดย JAS ถือหุ้นในสัดส่วนร้อยละ 37.50 ของทุนจดทะเบียน ซึ่ง JAS มีนโยบายการลงทุนใน IKSC เพื่อมุ่งหวังผลตอบแทนจากการลงทุนเท่านั้น โดยปัจจุบัน นอกเหนือจากธุรกรรมย่อยบางส่วน เช่น การให้เช่าอุปกรณ์คอมพิวเตอร์แล้ว IKSC มีบทบาทหลักในฐานะบริษัทผู้ถือหุ้น (Holding Company) ซึ่งลงทุนใน บริษัท เค เอส ซี คอมเมอร์เชียล อินเทอร์เน็ต จำกัด ซึ่ง

ดำเนินธุรกิจเป็นผู้ให้บริการอินเทอร์เน็ต (Internet Service Provider) โดยให้บริการด้านสารสนเทศผ่านระบบเครือข่ายอินเทอร์เน็ต

**e. บริษัท จัสกรีน จำกัด (“Jas Green”)**

Jas Green (เดิมชื่อ บริษัท ที.เจ.พี. เอ็นจิเนียริ่ง จำกัด) ได้จดทะเบียนเพิ่มวัตถุประสงค์ทางธุรกิจกับกรมพัฒนาธุรกิจการค้า กระทรวงพาณิชย์ เมื่อวันที่ 2 มีนาคม 2566 โดยมีทุนจดทะเบียนชำระแล้ว 200.00 ล้านบาท ซึ่งถือหุ้นโดย JAS ในสัดส่วนร้อยละ 80.00 และถือหุ้นผ่าน ACU ในสัดส่วนร้อยละ 20.00 ของทุนจดทะเบียน โดยในอดีต บริษัทดำเนินธุรกิจด้านวิศวกรรมข่ายสายต่อนอก (Outside Plant Engineering) ซึ่งรวมถึงงานออกแบบและติดตั้งอุปกรณ์ข่ายสายต่อนอกของระบบโทรคมนาคมทุกประเภท เช่น ระบบโทรศัพท์พื้นฐาน ระบบสื่อสารสัญญาณ งานติดตั้งสายกระจาย รวมถึงงานก่อสร้างโครงการโทรคมนาคมต่าง ๆ เช่น อาคารศูนย์ซ่อมบำรุง, อาคารศูนย์ฝึกอบรม, อาคารชุมสายย่อย และงานติดตั้งเสาสัญญาณโทรศัพท์เคลื่อนที่ (Tower) ปัจจุบัน Jas Green ยังคงมีงานที่อยู่ระหว่างดำเนินการและยังไม่ได้ส่งมอบให้แก่ลูกค้าเดิม ซึ่งบริษัทได้ปรับแก้ไขสัญญาเพื่อลดขอบเขตงานและขยายระยะเวลาโครงการออกไป โดยคาดว่าจะสามารถปิดโครงการได้ในอนาคตอันใกล้ ในปีที่ผ่านมา Jas Green ได้เริ่มขยายธุรกิจสู่ พลังงานสะอาด โดยให้บริการติดตั้ง Solar Rooftop แบบ EPC (Engineering, Procurement, and Construction) สำหรับลูกค้าครัวเรือน กลุ่มภาคธุรกิจ และภาคอุตสาหกรรม พร้อมให้บริการดูแลบำรุงรักษาระบบโซลาร์ให้กับลูกค้าอย่างต่อเนื่อง

**4. โครงสร้างการถือหุ้นของกลุ่ม JAS**



หมายเหตุ: 1/ถือหุ้นโดย JAS ร้อยละ 36.87 บริษัท เอเชียส รีเอนแนล เซอร์วิส จำกัด ร้อยละ 9.06 PA ร้อยละ 1.09 และ Jas Green ร้อยละ 9.06 รวมเป็นร้อยละ 56.08

2/ บริษัท แจส ทีวี จำกัด (“JAS TV”) (เดิมชื่อ บริษัท ทรี บีบี ทีวี จำกัด (3BB TV))

- THIS SPACE IS INTENTIONALLY LEFT BLANK -

ณ วันที่ 31 ธันวาคม 2566 JAS มีเงินลงทุนในบริษัทย่อยและบริษัทร่วมที่บริษัทถือหุ้นโดยตรง รายละเอียดตามที่แสดงในตารางต่อไปนี้

ชื่อบริษัท	ธุรกิจ	ที่ตั้งสำนักงานใหญ่	โทรศัพท์	หุ้นชำระแล้ว (หุ้น)	สัดส่วนการถือหุ้น (ร้อยละ)
บริษัท แจส ทีวี จำกัด (“JAS TV”) (เดิมชื่อ บริษัท ทรี บีบี ทีวี จำกัด (3BB TV))	ให้บริการอินเทอร์เน็ตทีวีภายใต้แบรนด์ “3BB GIGATV”	200 อาคารจัสมิน อินเตอร์เนชั่นแนล ทาวเวอร์ หมู่ 4 ถนนแจ้งวัฒนะ ตำบลปากเกร็ด อำเภอปากเกร็ด จังหวัดนนทบุรี 11120	-	10,000,000	99.99
บริษัท จัสมิน ซัมมารีน เทเลคอมมิวนิเคชันส์ จำกัด (“JSTC”)	เป็นผู้จัดหาและรวบรวมคอนเทนต์	200 หมู่ 4 ถนนแจ้งวัฒนะ ตำบลปากเกร็ด อำเภอปากเกร็ด จังหวัดนนทบุรี 11120	02-100-3183	15,500,000	99.99
บริษัท จัสมิน เทคโนโลยี โซลูชัน จำกัด (มหาชน) (“JTS”)	ให้บริการด้านการจัดหา ออกแบบและติดตั้งระบบโครงข่ายสื่อสารโทรคมนาคมแบบครบวงจร และธุรกิจสินทรัพย์ดิจิทัล	200 หมู่ที่ 4 ชั้น 9 จัสมิน อินเตอร์เนชั่นแนล ทาวเวอร์ ถนนแจ้งวัฒนะ ตำบลปากเกร็ด อำเภอปากเกร็ด จังหวัดนนทบุรี 11120	02-100-8300	706,457,300	56.08
บริษัท คลาวด์ คอมพิวติ้ง โซลูชันส์ จำกัด (“CCS”)	ให้บริการด้าน Cloud Computing แบบครบวงจรตั้งแต่บริการด้านโครงสร้างพื้นฐานคลาวด์ ไปจนถึงบริการด้านคลาวด์ซอฟต์แวร์ให้คำปรึกษา ออกแบบติดตั้งระบบคอมพิวเตอร์และเครือข่ายเทคโนโลยีสารสนเทศ และพัฒนาระบบซอฟต์แวร์ระบบงาน	200 หมู่ที่ 4 ถนนแจ้งวัฒนะ ตำบลปากเกร็ด อำเภอปากเกร็ด จังหวัดนนทบุรี 11120	02-100-3000	550,000	97.87
บริษัท จัสเทล เน็ตเวิร์ค จำกัด (“JASTEL”)	ให้บริการวางจระเข้และบริการรับ-ส่งข้อมูลภายในประเทศและระหว่างประเทศ	200 ชั้น 7 หมู่ที่ 4 ถนนแจ้งวัฒนะ ตำบลปากเกร็ด อำเภอปากเกร็ด จังหวัดนนทบุรี 11120	02-100-3183	5,200,000	99.99
บริษัท จัสมิน อินเตอร์เน็ต จำกัด (“JI-NET”)	ให้บริการด้านอินเทอร์เน็ตในรูปแบบบริการอินเทอร์เน็ตสำหรับลูกค้าองค์กรเป็นหลัก	200 หมู่ที่ 4 ถนนแจ้งวัฒนะ ตำบลปากเกร็ด อำเภอปากเกร็ด จังหวัดนนทบุรี 11120	02-100-3700	1,500,000	98.34
บริษัท อคิวเมนท์ จำกัด (“ACU”)	ให้บริการสื่อสารไร้สาย (Wireless Communication Services) ในรูปแบบบริการสื่อสารผ่านดาวเทียมด้วยจานสายอากาศขนาดเล็ก (VSAT)	200 หมู่ที่ 4 ถนนแจ้งวัฒนะ ตำบลปากเกร็ด อำเภอปากเกร็ด จังหวัดนนทบุรี 11120	02-100-3000	7,600,000	99.99
บริษัท พรีเมียม แอสเซท จำกัด (“PA”)	ให้เช่าพื้นที่ในอาคารสำนักงาน จัสมิน อินเตอร์เนชั่นแนลทาวเวอร์ และให้บริการที่เกี่ยวข้อง	200 หมู่ที่ 4 ถนนแจ้งวัฒนะ ตำบลปากเกร็ด	02-100-3000	130,000,000	99.99

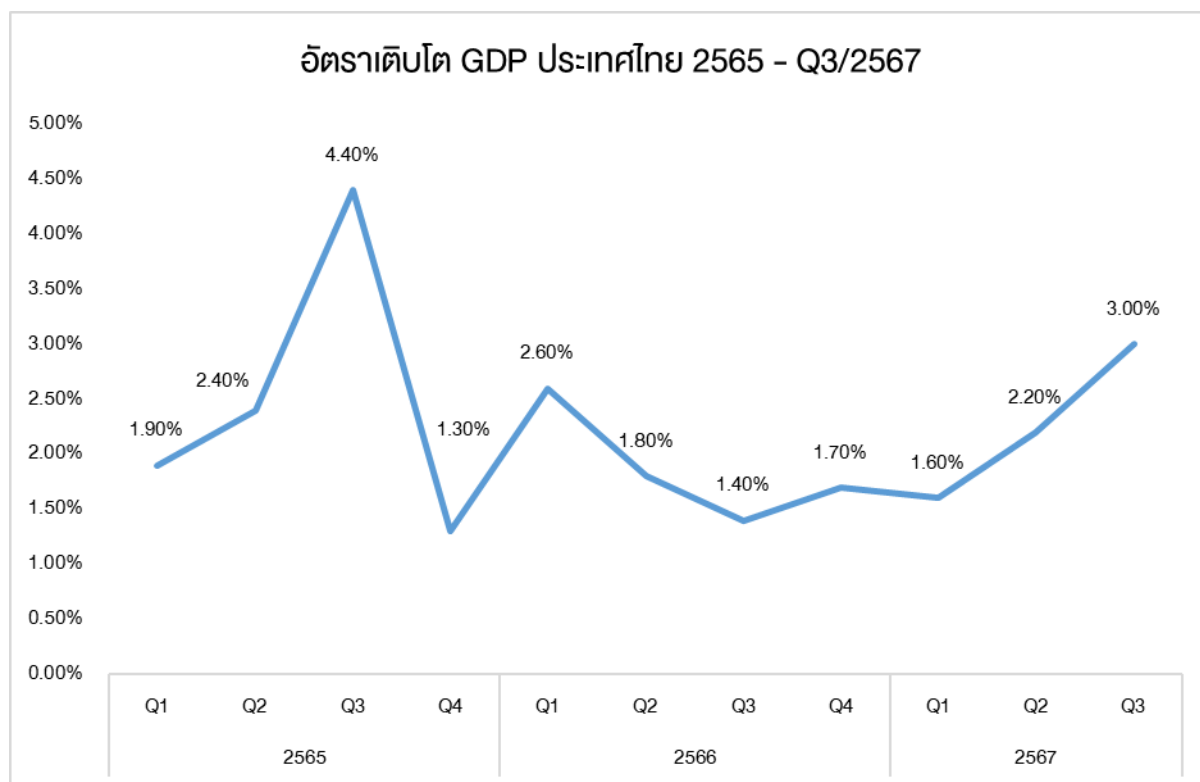
ชื่อบริษัท	ธุรกิจ	ที่ตั้งสำนักงานใหญ่	โทรศัพท์	หุ้นชำระแล้ว (หุ้น)	สัดส่วนการถือหุ้น (ร้อยละ)
		อำเภอปากเกร็ด จังหวัด นนทบุรี 11120			
บริษัท ศูนย์บริการวิทยากร อินเทอร์เน็ต จำกัด ("IKSC")	เป็นบริษัทเพื่อการลงทุนหรือ Holding Company	2/4 อาคารชัย ชั้น 10 ถนนวิภาวดีรังสิต แขวงทุ่ง สองห้อง เขตหลักสี่ กรุงเทพฯ 10210	02-779-7777	12,000,000	37.50
บริษัท จัสกรีน จำกัด ("Jas Green")	ให้บริการติดตั้ง Solar Rooftop	200 หมู่ที่ 4 ถนนแจ้ง วัฒนะ ตำบลปากเกร็ด อำเภอปากเกร็ด จังหวัด นนทบุรี 11120	02-100-3000	2,000,000	99.99

- THIS SPACE IS INTENTIONALLY LEFT BLANK -

## 5. ภาวะอุตสาหกรรม

### ภาพรวมเศรษฐกิจประเทศไทย

เศรษฐกิจไทยในไตรมาสสองของปี 2567 เศรษฐกิจไทยในไตรมาสที่สองของปี 2567 ขยายตัวที่ร้อยละ 3.0 ซึ่งเป็นการเร่งขึ้นจากไตรมาสแรกที่ขยายตัวร้อยละ 2.2 (%YoY) และเมื่อปรับผลกระทบตามฤดูกาลแล้ว เศรษฐกิจไทยในไตรมาสที่สามขยายตัวจากไตรมาสที่สองของปี 2567 ร้อยละ 1.2 ทำให้ในช่วง 9 เดือนแรกของปี 2567 เศรษฐกิจไทยขยายตัวร้อยละ 2.3 ด้านการใช้จ่าย การลงทุนภาครัฐกลับมาขยายตัวเป็นครั้งแรกในรอบ 6 ไตรมาส การส่งออกสินค้าและบริการ และการอุปโภคบริโภคขยายตัวในเกณฑ์สูง การอุปโภคบริโภคภาคเอกชนชะลอตัว ขณะที่การลงทุนภาคเอกชนลดลง ด้านการผลิตสาขาการผลิตสินค้าอุตสาหกรรม สาขาที่พักแรมและบริการด้านอาหาร สาขาการขนส่งและการขายปลีก สาขาการขนส่งขยายตัวต่อเนื่อง ส่วนสาขาก่อสร้างกลับมาขยายตัวเป็นครั้งแรกในรอบ 4 ไตรมาส ขณะที่สาขาเกษตรกรรมลดลงต่อเนื่อง

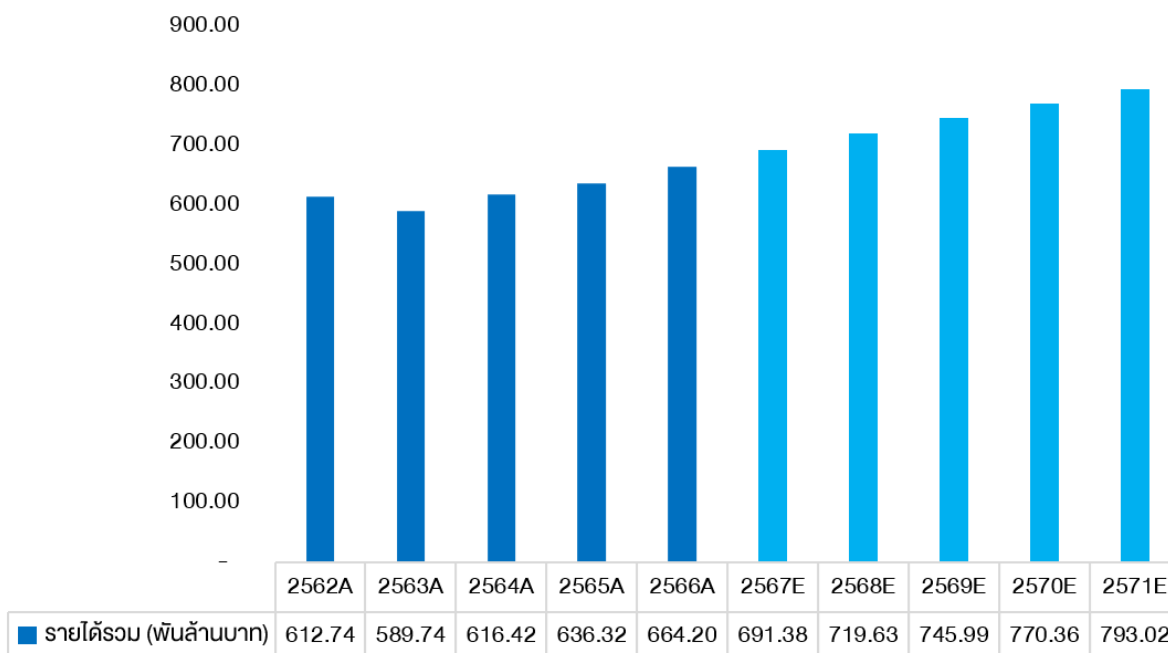


ที่มา: สำนักงานสภาพัฒนาการเศรษฐกิจและสังคมแห่งชาติ

แนวโน้มเศรษฐกิจไทยในปี 2567 คาดว่าจะขยายตัวร้อยละ 2.6 ปรับตัวดีขึ้นจากการขยายตัวร้อยละ 1.9 ในปี 2566 อัตราเงินเฟ้อคาดว่าจะอยู่ที่ร้อยละ 0.5 และดุลบัญชีเดินสะพัดเกินดุลร้อยละ 2.5 ของ GDP ส่วนในปี 2568 คาดว่าจะขยายตัวในช่วงร้อยละ 2.3 -3.3 โดยมีปัจจัยสนับสนุนจากการเพิ่มขึ้นของรายจ่ายภาครัฐ การขยายตัวของอุปสงค์ภาคเอกชนในประเทศและการฟื้นตัวอย่างต่อเนื่องของภาคการท่องเที่ยว ทั้งนี้ คาดว่าการบริโภคและการลงทุนภาคเอกชนจะขยายตัวร้อยละ 3.0 และร้อยละ 2.8 ตามลำดับ การอุปโภคบริโภคและการลงทุนภาครัฐจะขยายตัวร้อยละ 2.1 และร้อยละ 6.5 มูลค่าการส่งออกสินค้าในรูปดอลลาร์ สรอ. ขยายตัวร้อยละ 2.6 ส่วนอัตราเงินเฟ้อทั่วไปเฉลี่ยอยู่ในช่วงร้อยละ 0.3 -1.3 และดุลบัญชีเดินสะพัดเกินดุลร้อยละ 2.6 ของ GDP

ภาวะอุตสาหกรรมสื่อและความบันเทิง

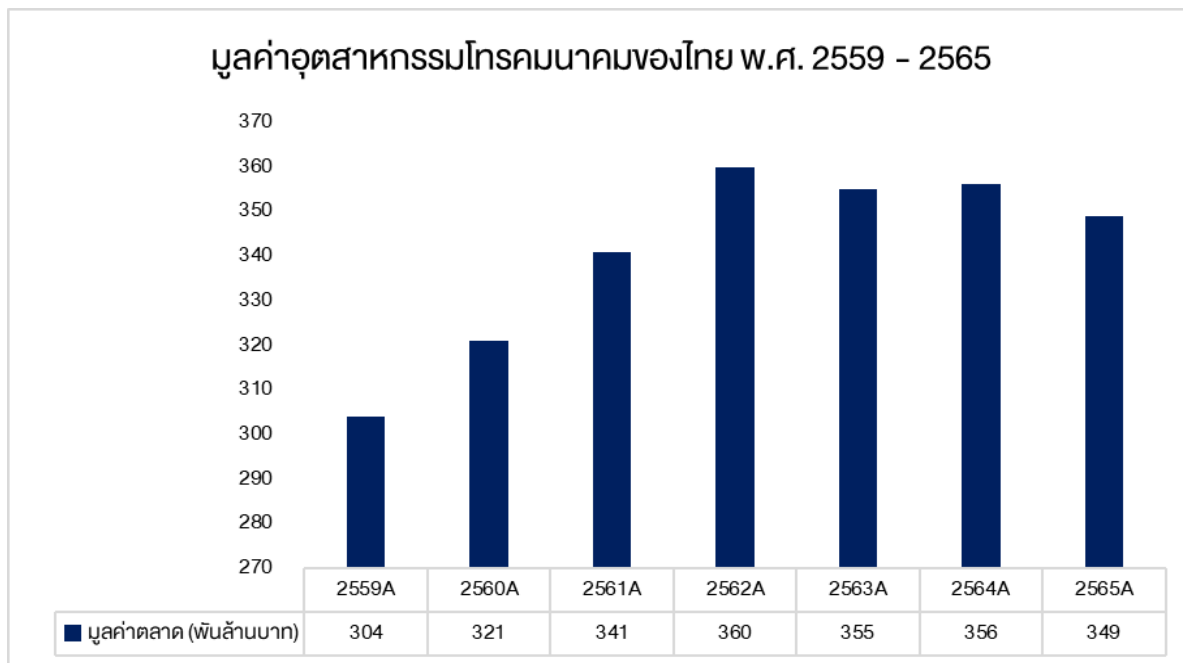
แนวโน้มรายได้รวมอุตสาหกรรมสื่อและความบันเทิง ปี 2562 - 2571



อุตสาหกรรมสื่อและความบันเทิงในประเทศไทยได้เห็นการเติบโตช่วงที่ผ่านมา โดยได้ขยายตัวเพิ่มขึ้นร้อยละ 4.38 ในปี 2566 และมี CAGR ระหว่างปี 2567 – 2571 อยู่ที่ร้อยละ 3.49 โดยการเติบโตในอนาคตมีสาเหตุจากผู้บริโภคชาวไทยมีแนวโน้มที่เพิ่มขึ้นในการใช้แพลตฟอร์มสื่อดิจิทัล โดยมีจำนวนผู้คนที่เข้าถึงเนื้อหาผ่านสมาร์ทโฟนและแท็บเล็ตมากขึ้น พฤติกรรมผู้บริโภคที่เปลี่ยนแปลงนี้ได้กระตุ้นความต้องการสำหรับบริการสตรีมมิ่งออนไลน์ แพลตฟอร์มสื่อสังคมออนไลน์ และโฆษณาดิจิทัล นอกจากนี้ยังมีความนิยมที่เพิ่มขึ้นของกีฬาอีสปอร์ตและเกม โดยผู้บริโภคชาวไทยหลายคนมีส่วนร่วมและบริโภคเนื้อหาที่เกี่ยวข้องกับกิจกรรมเหล่านี้อย่างต่อเนื่อง นอกจากนี้ การเติบโตทางเศรษฐกิจที่แข็งแกร่งและรายได้ที่เพิ่มขึ้นของประชาชนในประเทศไทย ได้ส่งผลดีต่อการเติบโตของตลาดสื่อและความบันเทิง อุตสาหกรรมการท่องเที่ยวของประเทศไทยยังมีบทบาทในการขับเคลื่อนตลาดสื่อและความบันเทิง เนื่องจากนักท่องเที่ยวต่างชาตินำแนวโน้มและพฤติกรรมผู้บริโภคที่หลากหลายมาด้วย สรุปได้ว่าตลาดสื่อและความบันเทิงในประเทศไทยกำลังเติบโตจากการเปลี่ยนแปลงของพฤติกรรมผู้บริโภคที่หันมาใช้แพลตฟอร์มดิจิทัลและอิทธิพลของสื่อสังคมออนไลน์ ปัจจัยพิเศษในท้องถิ่น เช่น ประชากรที่ใหญ่และอายุน้อย และการสนับสนุนจากรัฐบาล ได้สร้างสภาพแวดล้อมที่เอื้ออำนวยต่อการพัฒนาของตลาดสื่อและความบันเทิง นอกจากนี้ ปัจจัยเศรษฐกิจมหภาคที่เกี่ยวข้อง เช่น การเติบโตทางเศรษฐกิจที่แข็งแกร่งและรายได้ที่เพิ่มขึ้น ก็มีส่วนช่วยส่งเสริมการเติบโตของตลาดนี้

- THIS SPACE IS INTENTIONALLY LEFT BLANK -

ภาวะอุตสาหกรรมตลาดโทรคมนาคม



ที่มา: การวิเคราะห์โดย SCB EIC – จับทิศทางตลาดโทรคมนาคมของไทยหลังการควบรวมกิจการ

ข้อมูลจาก SCB EIC วิเคราะห์มูลค่าอุตสาหกรรมโทรคมนาคมในประเทศไทยปี 2565 จะอยู่ที่ 349 พันล้านบาท ลดลงร้อยละ 1.97 จากปีก่อน ขณะที่เมื่อเทียบมูลค่าอุตสาหกรรมโทรคมนาคมในประเทศไทยในปี 2564 กับปี 2563 มีรายได้ อยู่ที่ 356 พันล้านบาท ซึ่งเพิ่มขึ้นร้อยละ 0.28 จากปี 2564 การเปลี่ยนแปลงของอุตสาหกรรมนี้สามารถอธิบายได้ด้วยปัจจัยหลายประการ เช่น มูลค่าตลาดโทรคมนาคมของไทยที่หดตัวลงจากช่วงโควิด-19 ที่ความต้องการใช้งานอินเทอร์เน็ตที่สูง

ในประเทศไทย อุตสาหกรรมโทรคมนาคมเผชิญกับการแข่งขันด้านราคาที่ยืดเยื้ออย่างต่อเนื่อง ส่งผลให้ผู้ให้บริการโทรคมนาคมในประเทศต้องพิจารณาปรับเปลี่ยนกลยุทธ์ เช่น การควบรวมกิจการ ซึ่งเป็นแนวโน้มที่สอดคล้องกับกระแสโลก ในช่วงปี 2563-2565 มูลค่าตลาดโทรคมนาคมของไทยลดลง หลังจากที่เคยเติบโตอย่างรวดเร็วในช่วงสถานการณ์การแพร่ระบาดของโควิด-19 โดยเฉพาะในส่วนของบริการเครือข่ายโทรศัพท์มือถือที่มีการหดตัวเฉลี่ยราว -2.6% ต่อปี (CAGR) เนื่องจากการแข่งขันด้านราคา ที่สถานการณ์ดังกล่าวส่งผลให้ผู้ให้บริการโทรคมนาคมในประเทศไทยต้องปรับกลยุทธ์เพื่อสร้างรายได้เพิ่มเติม เช่น การให้บริการด้านความบันเทิงสำหรับผู้บริโภค และการนำเสนอโซลูชันทางธุรกิจสำหรับลูกค้าองค์กร รวมถึงการดำเนินกลยุทธ์ควบรวมกิจการในธุรกิจโทรคมนาคมเพื่อเพิ่มความสามารถในการแข่งขัน

การควบรวมธุรกิจโทรคมนาคมในไทยทั้ง 2 ดีลได้แก่ การควบรวม True - Dtac ในธุรกิจบริการโครงข่ายโทรศัพท์มือถือ และการเข้าซื้อกิจการ 3BB ของกลุ่ม AIS ส่งผลต่อระดับการแข่งขันในตลาดลดลง และมีแนวโน้มส่งผลให้อัตรค่าบริการเพิ่มขึ้นได้ในระยะข้างหน้า โดยในปี 2023 ผู้ให้บริการโทรคมนาคมของไทยได้ประกาศการควบรวมถึง 2 ดีลใหญ่ด้วยกัน แม้จะผ่านการพิจารณาของ กสทช. พร้อมทั้งกำหนดเงื่อนไขเพื่อบรรเทาผลกระทบต่อประโยชน์ของผู้บริโภคแล้ว ทั้งนี้การควบรวมทั้ง 2 ดีลมีโอกาสส่งผลให้ตลาดโทรคมนาคมของไทยเปลี่ยนแปลงไปในระยะข้างหน้า โดยการแข่งขันจะเป็นไปในรูปแบบแพ็คเกจฟ่วงบริการที่มากขึ้น โดยภายหลังจากการควบรวมเสร็จสิ้น ผู้ให้บริการโทรคมนาคมรายใหญ่ของไทย จะเหลืออยู่เพียง 2 ราย และให้บริการครอบคลุมทั้งโครงข่ายโทรศัพท์มือถือ อินเทอร์เน็ตประจำที่ และบริการด้านเทคโนโลยีอื่น ๆ ดังนั้น การแข่งขันด้านราคามีแนวโน้มเป็นไปในรูปแบบการนำเสนอแพ็คเกจฟ่วงบริการที่หลากหลาย (Convergence package) ที่มีความคุ้มค่ามากขึ้น ซึ่งจะมีโอกาสกระตุ้นให้ผู้ให้บริการเร่งพัฒนานวัตกรรมเพื่อนำเสนอบริการใหม่ ๆ ออกมา โดยนวัตกรรมใหม่ต้องอาศัยโครงข่ายที่มีคุณภาพสูงรองรับ ซึ่งท้ายสุดแล้วผู้บริโภคจะได้รับประโยชน์จากการแข่งขันในรูปแบบนี้



## 6. ผู้ถือหุ้นและคณะกรรมการ

### 6.1 ผู้ถือหุ้นของ JAS

รายชื่อผู้ถือหุ้นสูงสุดของ JAS 10 รายแรก<sup>1</sup> ณ วันที่ 8 ตุลาคม 2567 มีดังนี้

ลำดับ	ผู้ถือหุ้นรายใหญ่	จำนวนหุ้น	สัดส่วนร้อยละ
1	นาย พิชญ์ โพธารามิก	4,474,467,987	52.07
2	บริษัท ไทยเอ็นวีดีอาร์ จำกัด	459,103,587	5.34
3	บริษัท จัสมิน อินเทอร์เน็ตเนชั่นแนล จำกัด (มหาชน)	300,746,366	3.50
4	นาย ศุภชัย วีรพรพงศ์	135,169,958	1.57
5	SOUTH EAST ASIA UK (TYPE C) NOMINEES LIMITED	132,637,904	1.54
6	นาย ทิศขวัน นานาวราทร	132,281,000	1.54
7	STATE STREET EUROPE LIMITED	64,124,282	0.75
8	นาง เสาวนิตย์ ทรัพย์ศรีมาท	56,895,063	0.66
9	นางสาว รุจิเรศ บุญผ่องศรี	53,285,399	0.62
10	บริษัทหลักทรัพย์ อินโนเวสต์ เอกซ์ BT-L	46,787,000	0.54
ผู้ถือหุ้นรายย่อย		2,737,317,525	31.86
รวม		8,592,816,071	100.00

ที่มา: 1/ รายชื่อผู้ถือหุ้น 10 รายแรก รวมถึงผู้ถือหุ้นที่ถือหุ้นตั้งแต่ร้อยละ 0.5 ของทุนชำระแล้วของ JAS ตามสมุดบัญชีรายชื่อล่าสุด ณ วันที่ 8 ตุลาคม 2567

### 6.2 คณะกรรมการบริษัท

รายชื่อคณะกรรมการของ JAS มีจำนวน 7 ท่าน ประกอบด้วย ดังนี้

ลำดับ	ชื่อ - นามสกุล	ตำแหน่ง
1	นายโสรัจจ์ อัคระประภา	กรรมการ / ประธานกรรมการ / ประธานเจ้าหน้าที่บริหาร (รักษาการ) / ประธานคณะกรรมการบริหาร
2	นายคาล จามรมาน	กรรมการอิสระ / ประธานคณะกรรมการตรวจสอบและธรรมาภิบาล / กรรมการกำหนดค่าตอบแทนและสรรหา
3	นายจักรกฤษณ์ เทอดเกียรติ	กรรมการอิสระ / กรรมการตรวจสอบและธรรมาภิบาล
4	นายณัฐกิตติ์ ตั้งพูลสินธนา	กรรมการอิสระ / กรรมการตรวจสอบและธรรมาภิบาล / ประธานคณะกรรมการกำหนดค่าตอบแทนและสรรหา
5	นายวีรยุทธ โพธารามิก	กรรมการ / ประธานคณะกรรมการบริหารความเสี่ยงเพื่อการพัฒนาอย่างยั่งยืน / กรรมการกำหนดค่าตอบแทนและสรรหา
6	นายชังโด ลี	กรรมการ / กรรมการบริหาร
7	นางสาวเบญจวรรณ รังวงษ์	กรรมการ / กรรมการบริหารความเสี่ยงเพื่อการพัฒนาอย่างยั่งยืน

ที่มา: ข้อมูลจาก Annual Report 56-1 ปี 2566 ของ JAS

### 6.3 คณะผู้บริหาร

รายชื่อคณะผู้บริหารของ JAS มีจำนวน 5 ท่าน ดังนี้

ลำดับ	ชื่อ - นามสกุล	ตำแหน่ง
1	นายโสรัชญ์ อัคระประภา	ประธานเจ้าหน้าที่บริหาร (รักษาการ)
2	นายศุภกร สุภักภรณ์	ประธานเจ้าหน้าที่กลุ่มงานบัญชีและการเงิน (รักษาการ)
3	นางสาวปิติฤดี ศิริสัมพันธ์	ผู้อำนวยการอาวุโส ฝ่ายกำกับดูแลและกฎระเบียบและเลขานุการบริษัท
4	นายธัญญาพัฒน์ นิรัตติศาสน์	ประธานเจ้าหน้าที่กลุ่มงานกิจการองค์กร
5	นางสาววรรณพรณ จันทร์เพ็ญ	ประธานเจ้าหน้าที่กลุ่มงานการลงทุน

ที่มา: ข้อมูลจาก JAS

- THIS SPACE IS INTENTIONALLY LEFT BLANK -

## 7. ฐานะทางการเงินและผลการดำเนินงาน

## 7.1 งบแสดงฐานะการเงิน

งบแสดงฐานะการเงิน	ปี 2564		ปี 2565		ปี 2566		ไตรมาส 3 ปี 2567	
	ล้านบาท	สัดส่วน	ล้านบาท	สัดส่วน	ล้านบาท	สัดส่วน	ล้านบาท	สัดส่วน
<b>สินทรัพย์</b>								
<b>สินทรัพย์หมุนเวียน</b>								
เงินสดและรายการเทียบเท่าเงินสด	1,553.23	1.62	723.44	0.82	12,652.01	54.44	2,370.87	16.28
เงินฝากธนาคารที่มีภาระค้ำประกันที่ไถ่ถอนได้ภายในหนึ่งปี	16.43	0.02	14.12	0.02	0.55	0.00	0.55	0.00
ลูกหนี้การค้าและลูกหนี้อื่น	3,396.70	3.54	3,286.39	3.73	3,087.95	13.29	3,313.11	22.75
สินทรัพย์ที่เกิดจากสัญญา - รายได้ที่ยังไม่ได้เรียกชำระ	-	-	-	-	-	-	18.05	0.12
ลูกหนี้กรรมสรรพากร	434.81	0.45	439.77	0.50	217.67	0.94	328.75	2.26
ภาษีซื้อที่ยังไม่ถึงกำหนดชำระ	352.58	0.37	321.48	0.36	74.53	0.32	67.39	0.46
ค่าใช้จ่ายล่วงหน้า	270.08	0.28	219.07	0.25	41.79	0.18	44.05	0.30
สินทรัพย์ทางการเงินหมุนเวียนอื่น	-	-	4.35	0.00	1,004.36	4.32	1,915.01	13.15
สินทรัพย์หมุนเวียนอื่น	44.55	0.05	32.25	0.04	51.10	0.22	32.91	0.23
<b>รวมสินทรัพย์หมุนเวียน</b>	<b>6,068.38</b>	<b>6.33</b>	<b>5,040.87</b>	<b>5.72</b>	<b>17,129.97</b>	<b>73.71</b>	<b>8,090.69</b>	<b>55.57</b>
<b>สินทรัพย์ไม่หมุนเวียน</b>								
เงินฝากธนาคารที่มีภาระค้ำประกัน	261.49	0.27	309.31	0.35	916.05	3.94	502.98	3.45
เงินลงทุนในบริษัทร่วม	3,350.87	3.50	3,073.64	3.49	66.51	0.29	66.53	0.46
เงินจ่ายล่วงหน้าค่าสินทรัพย์	114.91	0.12	160.65	0.18	-	-	-	-
อสังหาริมทรัพย์เพื่อการลงทุน	1,258.96	1.31	1,298.37	1.47	2,068.22	8.90	2,057.98	14.13
ที่ดิน อาคารและอุปกรณ์	32,746.27	34.17	31,239.55	35.44	2,278.94	9.81	2,398.70	16.47
สินทรัพย์สิทธิการใช้	50,487.69	52.69	45,883.98	52.06	249.41	1.07	195.41	1.34
สินทรัพย์ภาษีเงินได้รอการตัดบัญชี	19.23	0.02	97.62	0.11	47.47	0.20	21.32	0.15
ภาษีเงินได้ถูกหัก ณ ที่จ่าย	349.05	0.36	134.91	0.15	168.94	0.73	182.75	1.26
สินทรัพย์สกุลเงินดิจิทัล	-	-	-	-	242.63	1.04	650.58	4.47
สินทรัพย์ไม่มีตัวตน	-	-	-	-	8.91	0.04	332.91	2.29
สินทรัพย์ไม่หมุนเวียนอื่น	1,165.05	1.22	897.28	1.02	61.33	0.26	60.26	0.41
<b>รวมสินทรัพย์ไม่หมุนเวียน</b>	<b>89,753.51</b>	<b>93.67</b>	<b>83,095.31</b>	<b>94.28</b>	<b>6,108.42</b>	<b>26.29</b>	<b>6,469.43</b>	<b>44.43</b>
<b>รวมสินทรัพย์</b>	<b>95,821.88</b>	<b>100.00</b>	<b>88,136.18</b>	<b>100.00</b>	<b>23,238.39</b>	<b>100.00</b>	<b>14,560.12</b>	<b>100.00</b>
<b>หนี้สินและส่วนของผู้ถือหุ้น</b>								
<b>หนี้สินหมุนเวียน</b>								
เงินกู้ยืมระยะสั้นจากธนาคาร	2,681.65	2.80	1,212.52	1.38	76.20	0.33	23.28	0.16

งบแสดงฐานะการเงิน	ปี 2564		ปี 2565		ปี 2566		ไตรมาส 3 ปี 2567	
	ล้านบาท	สัดส่วน	ล้านบาท	สัดส่วน	ล้านบาท	สัดส่วน	ล้านบาท	สัดส่วน
เจ้าหนี้การค้าและเจ้าหนี้อื่น	2,791.60	2.91	3,565.22	4.05	1,117.86	4.81	780.55	5.36
เงินกู้ยืมระยะสั้นจากบริษัท ย่อย	60.00	0.06	-	-	-	-	-	-
เงินกู้ยืมระยะยาวจาก ธนาคารส่วนกำหนดชำระ ภายในหนึ่งปี	633.70	0.66	4,291.93	4.87	-	-	-	-
เจ้าหนี้ตามสัญญา ประนีประนอมยอมความ ส่วนกำหนดชำระภายในหนึ่ง ปี	716.67	0.75	630.92	0.72	-	-	-	-
หนี้สินตามสัญญาเช่าส่วน กำหนดชำระภายในหนึ่งปี	4,318.15	4.51	4,412.16	5.01	113.35	0.49	138.36	0.95
หุ้นกู้ส่วนกำหนดชำระ ภายในหนึ่งปี	-	-	-	-	-	-	737.40	5.06
เจ้าหนี้ค่าอุปกรณ์ส่วน กำหนดชำระภายในหนึ่งปี	530.54	0.55	312.15	0.35	-	-	-	-
สำรองการประกันรายได้ค่า เช่าส่วนกำหนดชำระภายใน หนึ่งปี	3,134.75	3.27	3,213.94	3.65	-	-	-	-
ภาษีเงินได้หัก ณ ที่จ่ายรอ นำส่ง	21.68	0.02	27.24	0.03	534.88	2.30	10.41	0.07
ภาษีเงินได้ค้างจ่าย	48.96	0.05	54.15	0.06	1,363.71	5.87	13.74	0.09
ภาษีขายยังไม่ถึงกำหนด ชำระ	353.72	0.37	397.69	0.45	235.55	1.01	240.48	1.65
รายได้รับล่วงหน้าจากลูกค้า	709.80	0.74	626.35	0.71	76.02	0.33	77.78	0.53
สำรองหลักประกันดูแล ผลประโยชน์ของคู่สัญญา	-	-	-	-	741.04	3.19	480.33	3.30
ประมาณการหนี้สินจาก สัญญาที่สร้างภาระ	-	-	-	-	955.11	4.11	508.80	3.49
หนี้สินหมุนเวียนอื่น	41.29	0.04	20.16	0.02	6.44	0.03	15.98	0.11
<b>รวมหนี้สินหมุนเวียน</b>	<b>16,042.50</b>	<b>16.74</b>	<b>18,764.44</b>	<b>21.29</b>	<b>5,220.15</b>	<b>22.46</b>	<b>3,027.11</b>	<b>20.79</b>
<b>หนี้สินไม่หมุนเวียน</b>								
เจ้าหนี้การค้าและเจ้าหนี้อื่น - สุทธิจากส่วนที่ถึงกำหนด ชำระภายในหนึ่งปี	-	-	216.35	0.25	-	-	-	-
เงินกู้ยืมระยะยาวจาก ธนาคารสุทธิจากส่วนที่ถึง กำหนดชำระภายในหนึ่งปี	3,494.94	3.65	1,218.73	1.38	-	-	-	-
เจ้าหนี้ตามสัญญา ประนีประนอมยอมความ	783.08	0.82	506.45	0.57	-	-	-	-

งบแสดงฐานะการเงิน	ปี 2564		ปี 2565		ปี 2566		ไตรมาส 3 ปี 2567	
	ล้านบาท	สัดส่วน	ล้านบาท	สัดส่วน	ล้านบาท	สัดส่วน	ล้านบาท	สัดส่วน
สุทธิจากส่วนที่ถึงกำหนดชำระภายในหนึ่งปี								
หนี้สินตามสัญญาเช่าสุทธิจากส่วนที่ถึงกำหนดชำระภายในหนึ่งปี	48,178.06	50.28	44,639.14	50.65	184.64	0.79	110.48	0.76
เจ้าหนี้ค่าอุปกรณ์สุทธิจากส่วนที่ถึงกำหนดชำระภายในหนึ่งปี	183.79	0.19		-		-	-	-
หุ้นกู้ระยะยาวสุทธิจากส่วนที่ถึงกำหนดชำระภายในหนึ่งปี	1,350.94	1.41	2,087.35	2.37	733.53	3.16	-	-
สำรองการประกันรายได้ค่าเช่าสุทธิจากส่วนที่ถึงกำหนดชำระภายในหนึ่งปี	17,224.61	17.98	14,402.60	16.34	-	-	-	-
สำรองผลประโยชน์ระยะยาวของพนักงาน	839.70	0.88	816.46	0.93	94.77	0.41	111.44	0.77
สำรองค่าขออนุญาตพาดสายเส้นใยแก้วนำแสง	791.90	0.83	785.42	0.89	-	-	-	-
ที่เกี่ยวกับการย้ายเส้นใยแก้วนำแสงลงดิน	347.40	0.36	347.40	0.39	-	-	-	-
หนี้สินภาษีเงินได้รอตัดบัญชี	573.33	0.60	558.22	0.63	703.98	3.03	700.26	4.81
เงินมัดจำรับจากลูกค้า	390.25	0.41	191.82	0.22	36.78	0.16	39.50	0.27
หนี้สินไม่หมุนเวียนอื่น	20.82	0.02	20.31	0.02	27.62	0.12	21.32	0.15
<b>รวมหนี้สินไม่หมุนเวียน</b>	<b>74,178.83</b>	<b>77.41</b>	<b>65,790.25</b>	<b>74.65</b>	<b>1,781.33</b>	<b>7.67</b>	<b>983.00</b>	<b>6.75</b>
<b>รวมหนี้สิน</b>	<b>90,221.33</b>	<b>94.16</b>	<b>84,554.68</b>	<b>95.94</b>	<b>7,001.48</b>	<b>30.13</b>	<b>4,010.12</b>	<b>27.54</b>
<b>ส่วนของผู้ถือหุ้น</b>								
ทุนจดทะเบียน	4,296.41	4.48	4,296.41	4.87	4,296.41	18.49	4,296.41	29.51
ทุนออกจำหน่ายและชำระเต็มมูลค่าแล้ว	4,296.41	4.48	4,296.41	4.87	4,296.41	18.49	4,296.41	29.51
ส่วนเกินมูลค่าหุ้นสามัญ	9,028.74	9.42	9,028.74	10.24	9,028.74	38.85	9,028.74	62.01
หุ้นทุนซื้อคืน	-	-	-	-	-	-	(1,503.73)	(10.33)
กำไรสะสม								
จัดสรรแล้ว								
สำรองตามกฎหมาย - บริษัท	485.44	0.51	485.44	0.55	485.44	2.09	485.45	3.33
บริษัทย่อย	1,105.20	1.15	1,105.20	1.25	434.32	1.87	434.32	2.98
สำรองหุ้นทุนซื้อคืน	-	-	-	-	-	-	1,503.73	10.33
ยังไม่ได้จัดสรร (ขาดทุนสะสม)	(12,029.74)	(12.55)	(14,014.09)	(15.90)	1,927.00	8.29	581.76	4.00
องค์ประกอบอื่นของส่วนของผู้ถือหุ้น	1,550.53	1.62	1,550.49	1.76	(1,022.64)	(4.40)	(5,420.85)	(37.23)
ส่วนของผู้ถือหุ้นของบริษัทฯ	4,436.58	4.63	2,452.20	2.78	15,149.27	65.19	9,405.82	64.60

งบแสดงฐานะการเงิน	ปี 2564		ปี 2565		ปี 2566		ไตรมาส 3 ปี 2567	
	ล้านบาท	สัดส่วน	ล้านบาท	สัดส่วน	ล้านบาท	สัดส่วน	ล้านบาท	สัดส่วน
ส่วนของผู้มีส่วนได้เสียที่ไม่มีอำนาจควบคุมของบริษัทย่อย	1,163.97	1.21	1,129.30	1.28	1,087.64	4.68	1,144.18	7.86
รวมส่วนของผู้ถือหุ้น	5,600.55	5.84	3,581.50	4.06	16,236.91	69.87	10,550.00	72.46
รวมหนี้สินและส่วนของผู้ถือหุ้น	95,821.88	100.00	88,136.18	100.00	23,238.39	100.00	14,560.12	100.00

## 7.2 งบกำไรขาดทุน

งบกำไรขาดทุน	ปี 2564		ปี 2565		ปี 2566		ไตรมาส 3 ปี 2566		ไตรมาส 3 ปี 2567	
	ล้านบาท	สัดส่วน	ล้านบาท	สัดส่วน	ล้านบาท	สัดส่วน	ล้านบาท	สัดส่วน	ล้านบาท	สัดส่วน
รายได้										
รายได้จากการขายและการบริการ	19,301.16	94.75	1,673.49	93.57	2,220.59	7.71	1,480.63	93.82	2,465.67	81.60
รายได้อื่น										
รายได้เงินปันผลจากบริษัทย่อย	401.32	1.97	-	-	-	-	-	-	33.37	1.10
กำไรจากการขายสินทรัพย์สกุลเงินดิจิทัล	-	-	-	-	-	-	-	-	260.08	8.61
กำไรจากการขายเงินลงทุนในบริษัทย่อยและบริษัทร่วม	-	-	-	-	26,430.70	91.79	-	-	-	-
รายได้จากการกลับรายการหนี้สิน	608.51	2.99	-	-	46.32	0.16	-	-	-	-
กำไรจากอัตราแลกเปลี่ยน	-	-	45.05	2.52	46.57	0.16	-	-	-	-
กำไรจากการเปลี่ยนแปลงมูลค่าของสินทรัพย์ทางการเงินที่วัดมูลค่าด้วยมูลค่ายุติธรรมผ่านกำไรหรือขาดทุน	-	-	-	-	-	-	-	-	252.08	8.34
อื่น ๆ	60.17	0.30	70.02	3.91	49.89	0.17	97.52	6.18	10.34	0.34
รวมรายได้อื่น	1,070.00	5.25	115.06	6.43	26,573.49	92.29	97.52	6.18	555.87	18.40
รวมรายได้	20,371.16	100.00	1,788.55	100.00	28,794.08	100.00	1,578.15	100.00	3,021.53	100.00
ค่าใช้จ่าย										
ต้นทุนขายและการบริการ	13,483.18	66.19	3,098.09	173.22	3,418.17	11.87	2,477.48	156.99	1,929.83	63.87
ค่าใช้จ่ายในการขายและการบริการ	1,081.59	5.31	56.14	3.14	96.89	0.34	54.73	3.47	48.17	1.59
ค่าใช้จ่ายในการบริหาร	3,609.98	17.72	368.70	20.61	1,065.25	3.70	430.38	27.27	443.88	14.69
ผลขาดทุนด้านเครดิตที่คาดว่าจะเกิดขึ้น (กลับรายการ)	286.85	1.41	(13.11)	(0.73)	2.89	0.01	4.84	0.31	10.62	0.35
ขาดทุนจากการด้อยค่าสินทรัพย์สกุลเงินดิจิทัล (กลับรายการ)	-	-	-	-	-	-	(57.54)	(3.65)	43.15	1.43

งบกำไรขาดทุน	ปี 2564		ปี 2565		ปี 2566		ไตรมาส 3 ปี 2566		ไตรมาส 3 ปี 2567	
	ล้านบาท	สัดส่วน	ล้านบาท	สัดส่วน	ล้านบาท	สัดส่วน	ล้านบาท	สัดส่วน	ล้านบาท	สัดส่วน
ขาดทุนจากการด้อยค่าของสินทรัพย์อื่นที่ไม่ใช่สินทรัพย์ทางการเงิน	-	-	-	-	682.76	2.37	-	-	-	-
ประมาณการหนี้สินจากสัญญาที่สร้างภาระ	-	-	-	-	955.11	3.32	-	-	-	-
ขาดทุนจากอัตราแลกเปลี่ยน	229.36	1.13	-	-	-	-	9.66	0.61	17.29	0.57
<b>รวมค่าใช้จ่าย</b>	<b>18,690.98</b>	<b>91.75</b>	<b>3,509.81</b>	<b>196.24</b>	<b>6,221.07</b>	<b>21.61</b>	<b>2,919.55</b>	<b>185.00</b>	<b>2,492.94</b>	<b>82.51</b>
<b>กำไร (ขาดทุน) จากกิจกรรมดำเนินงาน</b>	<b>1,680.19</b>	<b>8.25</b>	<b>(1,721.26)</b>	<b>(96.24)</b>	<b>22,573.01</b>	<b>78.39</b>	<b>(1,341.40)</b>	<b>(85.00)</b>	<b>528.60</b>	<b>17.49</b>
ส่วนแบ่งกำไรจากเงินลงทุนในบริษัทร่วม	1,125.92	5.53	2.87	0.16	0.04	0.00	0.02	0.00	0.02	0.00
รายได้ทางการเงิน	1.79	0.01	3.83	0.21	21.90	0.08	2.05	0.13	76.70	2.54
ต้นทุนทางการเงิน	(3,928.57)	(19.28)	(365.78)	(20.45)	(364.46)	(1.27)	(277.66)	(17.59)	(53.94)	(1.79)
<b>กำไร (ขาดทุน) ก่อนภาษีเงินได้</b>	<b>(1,120.67)</b>	<b>(5.50)</b>	<b>(2,080.33)</b>	<b>(116.31)</b>	<b>22,230.49</b>	<b>77.21</b>	<b>(1,616.99)</b>	<b>(102.46)</b>	<b>551.37</b>	<b>18.25</b>
ภาษีเงินได้	(263.03)	(1.29)	(39.48)	(2.21)	(1,564.30)	(5.43)	(145.79)	(9.24)	(95.99)	(3.18)
<b>กำไร (ขาดทุน) สำหรับปีจากการดำเนินงานต่อเนื่อง</b>	<b>(1,383.70)</b>	<b>(6.79)</b>	<b>(2,119.82)</b>	<b>(118.52)</b>	<b>20,666.19</b>	<b>71.77</b>	<b>(1,762.78)</b>	<b>(111.70)</b>	<b>455.38</b>	<b>15.07</b>
การดำเนินงานที่ยกเลิก										
กำไร (ขาดทุน) หลังภาษีเงินได้สำหรับปีจากการดำเนินงานที่ยกเลิก	-	-	56.67	3.17	(836.20)	(2.90)	4,311.73	273.21	-	-
<b>กำไร (ขาดทุน) สำหรับปี</b>	<b>(1,383.70)</b>	<b>(6.79)</b>	<b>(2,063.15)</b>	<b>(115.35)</b>	<b>19,829.99</b>	<b>68.87</b>	<b>2,548.95</b>	<b>161.52</b>	<b>455.38</b>	<b>15.07</b>

### 7.3 งบกระแสเงินสด

งบกระแสเงินสด (ล้านบาท)	ปี 2564	ปี 2565	ปี 2566	ไตรมาส 3 ปี 2566	ไตรมาส 3 ปี 2567
เงินสดสุทธิ(ใช้ไปใน)ได้มาจากกิจการดำเนินงาน	8,270.38	10,273.01	5,836.58	6,290.21	(3,177.13)
เงินสดสุทธิได้มาจาก(ใช้ไปใน)กิจกรรมลงทุน	(1,086.17)	(1,761.92)	25,435.15	(168.76)	(942.26)
เงินสดสุทธิได้มาจากกิจกรรมจัดหาเงิน	(6,757.95)	(9,340.88)	(19,343.16)	(6,013.45)	(6,161.74)
เงินสดและรายการเทียบเท่าเงินสดเพิ่มขึ้น(ลดลง)สุทธิ	426.26	(829.79)	11,928.57	108.00	(10,281.14)
เงินสดและรายการเทียบเท่าเงินสดต้นปี	1,126.97	1,553.23	723.44	723.44	12,652.01
เงินสดและรายการเทียบเท่าเงินสดปลายปี	1,553.23	723.44	12,652.01	831.44	2,370.87

- THIS SPACE IS INTENTIONALLY LEFT BLANK -

## 8. คำอธิบายผลการดำเนินงานและฐานะทางการเงิน

### 8.1 การวิเคราะห์ผลการดำเนินงาน

#### 8.1.1 ผลการดำเนินงานปัจจุบัน (ไตรมาสที่ 3/2567)

##### ผลการดำเนินงานสำหรับไตรมาส 3

งบกำไรขาดทุน	ไตรมาส	ไตรมาส	ไตรมาส	เปลี่ยนแปลงจากไตร		เปลี่ยนแปลงจากงวด	
	3/2567	2/2567	3/2566	มาสก่อน	มาสก่อน	เดียวกันปีก่อน	เดียวกันปีก่อน
หน่วย : ล้านบาท	ล้านบาท	ล้านบาท	ล้านบาท	ล้านบาท	%	ล้านบาท	%
รายได้จากการขายและการบริการ							
ส่วนงานให้บริการอินเทอร์เน็ตทีวี	115.00	115.00	7.00	-	-	108.00	1,542.86
ส่วนงานสินทรัพย์ดิจิทัลและเทคโนโลยี โซลูชั่น	582.00	623.00	413.00	(41.00)	(6.58)	169.00	40.92
รายได้ส่วนงานอื่น	78.00	86.00	96.00	(8.00)	(9.30)	(18.00)	(18.75)
รายได้เงินปันผล	33.00	-	-	33.00	100.00	33.00	100.00
กำไรจากการขายสินทรัพย์สกุลเงินดิจิทัล	110.00	123.00	-	(13.00)	(10.57)	110.00	100.00
กำไรจากการขายสินทรัพย์ทางการเงิน หมุนเวียนอื่น	252.00	-	-	252.00	100.00	252.00	100.00
กำไรจากอัตราแลกเปลี่ยน และรายได้อื่น	1.00	33.00	97.00	(32.00)	(96.97)	(96.00)	(98.97)
<b>รวมรายได้</b>	<b>1,171.00</b>	<b>980.00</b>	<b>613.00</b>	<b>191.00</b>	<b>19.49</b>	<b>558.00</b>	<b>91.03</b>
ค่าใช้จ่ายในการดำเนินงาน:							
ต้นทุนขายและการบริการ	612.00	659.00	852.00	(47.00)	(7.13)	(240.00)	(28.17)
ค่าใช้จ่ายในการขายและบริหาร	218.00	159.00	162.00	59.00	37.11	56.00	34.57
ผลขาดทุนด้านเครดิตที่คาดว่าจะเกิดขึ้น (กลับรายการ)	(1.00)	5.00	2.00	(6.00)	(120.00)	(3.00)	(150.00)
ขาดทุนจากการด้อยค่าของสินทรัพย์อื่นที่ ไม่ใช่สินทรัพย์ทางการเงิน	43.00	-	-	43.00	100.00	43.00	100.00
ขาดทุนจากอัตราแลกเปลี่ยน	29.00	-	22.00	29.00	100.00	7.00	31.82
กำไร(ขาดทุน)จากการดำเนินงานที่ยกเลิก	-	-	4,818.00	-	-	(4,818.00)	(100.00)
<b>กำไร (ขาดทุน) สุทธิ</b>	<b>202.00</b>	<b>77.00</b>	<b>4,212.00</b>	<b>125.00</b>	<b>162.34</b>	<b>(4,010.00)</b>	<b>(95.20)</b>
<b>EBITDA</b>	<b>363.00</b>	<b>220.00</b>	<b>4,497.00</b>	<b>143.00</b>	<b>65.00</b>	<b>(4,134.00)</b>	<b>(91.93)</b>

- THIS SPACE IS INTENTIONALLY LEFT BLANK -



## รายได้รวม

จากการดำเนินงานในไตรมาส 3 ปี 2567 JAS และบริษัทย่อยมีรายได้รวม 1,171 ล้านบาท เพิ่มขึ้น 558 ล้านบาท หรือคิดเป็นร้อยละ 91 เมื่อเทียบกับไตรมาสเดียวกันของปีก่อน และเพิ่มขึ้น 191 ล้านบาท หรือคิดเป็นร้อยละ 19 เมื่อเทียบกับไตรมาสก่อนหน้า โดยมีรายละเอียดดังนี้

### 1) รายได้จากส่วนงานให้บริการอินเทอร์เน็ตทีวี

JAS มีรายได้จากบริการอินเทอร์เน็ตทีวีจำนวน 115 ล้านบาท เพิ่มขึ้น 108 ล้านบาท หรือคิดเป็นร้อยละ 1,543 เมื่อเทียบกับไตรมาสเดียวกันของปีก่อน และเท่ากับไตรมาสก่อนหน้า ซึ่งเป็นผลจากการให้บริการ IPTV ภายใต้แบรนด์ 3BB GIGA TV ของ JAS อีกทั้งยังคงมีการต่อยอดความร่วมมือทางธุรกิจกับบริษัท แอดวานซ์ อินโฟร์ เซอร์วิส จำกัด (มหาชน) (“AIS”) อย่างต่อเนื่อง

### 2) รายได้จากสินทรัพย์ดิจิทัลและเทคโนโลยีโซลูชัน

JAS มีรายได้จากสินทรัพย์ดิจิทัลและเทคโนโลยีโซลูชันจำนวน 582 ล้านบาท เพิ่มขึ้น 169 ล้านบาท หรือคิดเป็นร้อยละ 41 เมื่อเทียบกับไตรมาสเดียวกันของปีก่อน และลดลง 41 ล้านบาท หรือคิดเป็นร้อยละ 7 เมื่อเทียบกับไตรมาสก่อนหน้า ซึ่งเป็นผลมาจากการปรับตัวของตลาดธุรกิจดิจิทัล รายได้จากการขุดบิตคอยน์ในไตรมาส 3 ปี 2567 อยู่ที่ 20.13 ล้านบาท ลดลง 12.43 ล้านบาท หรือคิดเป็นร้อยละ 38.19 เมื่อเทียบกับไตรมาสเดียวกันของปีก่อน และลดลง 45.55 ล้านบาท หรือคิดเป็นร้อยละ 69.36 เมื่อเทียบกับไตรมาสก่อนหน้า ซึ่งเป็นผลจากการปรับลดลงของมูลค่าบิตคอยน์และเหตุการณ์ Bitcoin halving ส่งผลให้จำนวนบิตคอยน์ที่ขุดได้ลดลงสู่ 48.9998 เหรียญ

### 3) รายได้ส่วนงานอื่น

JAS มีรายได้จากส่วนงานอื่นจำนวน 78 ล้านบาท ลดลง 18 ล้านบาท หรือคิดเป็นร้อยละ 19 เมื่อเทียบกับไตรมาสเดียวกันของปีก่อน และลดลง 8 ล้านบาท หรือคิดเป็นร้อยละ 9 เมื่อเทียบกับไตรมาสก่อนหน้า ซึ่งเกิดจากรายได้ธุรกิจให้บริการเชื่อมต่ออินเทอร์เน็ตสำหรับลูกค้าองค์กรลดลง

### 4) รายได้จากการขายสินทรัพย์ทางการเงินหมุนเวียนอื่นและสินทรัพย์สกุลเงินดิจิทัล

ในไตรมาส 3 ปี 2567 JAS มีกำไรจากการขายหุ้น ADVANC จำนวน 252 ล้านบาท และมีกำไรจากการขายสินทรัพย์สกุลเงินดิจิทัล จำนวน 110 ล้านบาท

## ค่าใช้จ่ายในการดำเนินงาน

ในไตรมาส 3 ปี 2567 JAS มีค่าใช้จ่ายในการดำเนินงานอยู่ที่ 901 ล้านบาท ลดลง 137 ล้านบาท หรือคิดเป็นร้อยละ 13 เมื่อเทียบกับไตรมาสเดียวกันของปีก่อน และเพิ่มขึ้น 87 ล้านบาท หรือคิดเป็นร้อยละ 9 เมื่อเทียบกับไตรมาสก่อนหน้า โดยมีรายละเอียดดังนี้

### 1) ต้นทุนขายและบริการ

ต้นทุนขายและบริการในไตรมาส 3 ปี 2567 อยู่ที่ 612 ล้านบาท ลดลง 240 ล้านบาท หรือคิดเป็นร้อยละ 28 เมื่อเทียบกับไตรมาสเดียวกันของปีก่อน และลดลง 47 ล้านบาท หรือคิดเป็นร้อยละ 7 เมื่อเทียบกับไตรมาสก่อนหน้า การลดลงดังกล่าวเกิดจากการกลับรายการต้นทุนที่เกี่ยวข้องกับการให้บริการอินเทอร์เน็ตทีวีลดลง เนื่องจาก JAS ได้บรรลุการประนีประนอมกับคู่สัญญาที่เกี่ยวข้องในปีที่ผ่านมา นอกจากนี้ ยังได้รับผลกระทบจากต้นทุนที่ลดลงในธุรกิจเหมืองขุดบิตคอยน์

## 2) ค่าใช้จ่ายในการขายและบริหาร

ค่าใช้จ่ายในการขายและบริหารในไตรมาส 3 ปี 2567 อยู่ที่ 218 ล้านบาท เพิ่มขึ้น 56 ล้านบาท หรือคิดเป็นร้อยละ 35 เมื่อเทียบกับไตรมาสเดียวกันของปีก่อน และเพิ่มขึ้น 59 ล้านบาท หรือคิดเป็นร้อยละ 37 เมื่อเทียบกับไตรมาสก่อนหน้า การเพิ่มขึ้นนี้เกิดจากการปรับมูลค่าทรัพย์สินที่เกี่ยวข้องกับการบริหารและการปรับกลยุทธ์ในการควบคุมค่าใช้จ่าย ส่งผลให้มีค่าใช้จ่ายในส่วนนี้เพิ่มขึ้นเพื่อสนับสนุนการดำเนินงานให้มีประสิทธิภาพสูงสุด

### กำไรสุทธิและ EBITDA (กำไรก่อนดอกเบี้ย ภาษี และค่าเสื่อมราคา)

JAS และบริษัทย่อยมีกำไรสุทธิ 202 ล้านบาท ลดลง 4,010 ล้านบาท หรือคิดเป็นร้อยละ 95 เมื่อเทียบกับไตรมาสเดียวกันของปีก่อน และเพิ่มขึ้น 125 ล้านบาท หรือคิดเป็นร้อยละ 162 เมื่อเทียบกับไตรมาส 2 ปี 2567 สำหรับ EBITDA ไตรมาส 3 ปี 2567 อยู่ที่ 363 ล้านบาท ลดลง 4,134 ล้านบาท หรือคิดเป็นร้อยละ 92 เมื่อเทียบกับไตรมาสเดียวกันของปีก่อน และเพิ่มขึ้น 143 ล้านบาท หรือคิดเป็นร้อยละ 65 เมื่อเทียบกับไตรมาส 2 ที่ผ่านมา สำหรับผลการดำเนินงานสะสม ณ วันที่ 30 กันยายน 2567 JAS และบริษัทย่อยมีกำไรสุทธิ 304 ล้านบาท ลดลง 2,239 ล้านบาท หรือคิดเป็นร้อยละ 88 เมื่อเทียบกับผลการดำเนินงานเดียวกันของปีก่อน สาเหตุหลักมาจากการเติบโตของธุรกิจส่วนงานสินทรัพย์ดิจิทัลและเทคโนโลยีโซลูชัน และส่วนงานให้บริการอินเทอร์เน็ตทีวี ประกอบกับการบริหารจัดการค่าใช้จ่ายให้มีประสิทธิภาพ สำหรับเหตุการณ์ในปีก่อน ได้มีรายได้อื่นจากการกลับรายการสำรองประกันรายได้ค่าเช่าในหน่วยงานดำเนินงานที่ยกเลิกไป

### 8.1.2 ผลการดำเนินงานในอดีต

#### ผลการดำเนินงานของ JAS

JAS และบริษัทย่อยมียอดขาดทุนจากการดำเนินงานรวมทั้งสิ้น 5,046 ล้านบาท โดยขาดทุนดังกล่าวเกิดขึ้นเมื่อรวมกับกำไรจากอัตราแลกเปลี่ยนเงินตราต่างประเทศของ JAS และบริษัทย่อย ซึ่งมีมูลค่ารวม 47 ล้านบาท และกำไรจากการขายเงินลงทุนในบริษัทย่อยและบริษัทร่วม มูลค่า 26,431 ล้านบาท JAS มีรายได้จากการกลับหนี้สิน จำนวน 46 ล้านบาท และบันทึกการขาดทุนจากการด้อยค่าของสินทรัพย์ที่ไม่ใช่สินทรัพย์ทางการเงิน รวมมูลค่า 683 ล้านบาท อีกทั้งยังมีประมาณการหนี้สินจากสัญญาที่สร้างภาระ จำนวน 955 ล้านบาท และผลขาดทุนด้านเครดิตที่คาดว่าจะเกิดขึ้น (สำรองหนี้สงสัยจะสูญของบริษัทย่อย) มูลค่ารวม 3 ล้านบาท เมื่อพิจารณารายการทั้งหมดดังกล่าว ส่งผลให้ JAS และบริษัทย่อยมีกำไรสุทธิจากการเงินรวมประจำปี 2566 คิดเป็นมูลค่ารวมทั้งสิ้น 19,837 ล้านบาท เพิ่มขึ้นคิดเป็นร้อยละ 1,078 เมื่อเทียบกับปี 2565 โดยในปี 2565 JAS มีผลขาดทุนสุทธิ 2,029 ล้านบาท

งบกำไรขาดทุน (หน่วย: ล้านบาท)	งบการเงินรวม		เปลี่ยนแปลง	
	2566	2565	มูลค่า	%
ขาดทุนจากการดำเนินงาน	(5,046.00)	(2,087.00)	(2,959.00)	(141.78)
กำไรจากอัตราแลกเปลี่ยนเงินตราต่างประเทศ	47.00	45.00	2.00	4.44
กำไรจากการขายเงินลงทุนในบริษัทย่อยและบริษัทร่วม	26,431.00	-	26,431.00	100.00
รายได้จากการกลับหนี้สิน	46.00	-	46.00	100.00
ขาดทุนจากการด้อยค่าของสินทรัพย์ที่ไม่ใช่สินทรัพย์ทางการเงิน	(683.00)	-	(683.00)	(100.00)
ประมาณการหนี้สินจากสัญญาที่สร้างภาระ	(955.00)	-	(955.00)	(100.00)
ผลขาดทุนในเครื่องมือที่ลดค่าจำหน่ายเกิดขึ้น	(3.00)	13.00	(16.00)	(123.08)
กำไร(ขาดทุน)สุทธิ <sup>1</sup>	19,837.00	(2,029.00)	21,866.00	1,077.67

งบกำไรขาดทุน (หน่วย: ล้านบาท)	งบการเงินรวม		เปลี่ยนแปลง	
	2566	2565	มูลค่า	%
กำไร(ขาดทุน)สุทธิต่อหุ้น (บาท)	2.31	(0.24)	2.55	1,062.50

หมายเหตุ: 1/ กำไร(ขาดทุน)สุทธิเฉพาะในส่วนของบริษัทใหญ่

### ผลการดำเนินงานแยกตามประเภทของกลุ่มธุรกิจ

งบกำไรขาดทุน (หน่วย: ล้านบาท)	งบการเงินรวม		เปลี่ยนแปลง	
	2566	2565	มูลค่า	%
ส่วนงานให้บริการอินเทอร์เน็ตทีวี	133.00	1.00	132.00	13,200.00
ส่วนงานสินทรัพย์ดิจิทัลและเทคโนโลยี โซลูชั่น	1,729.00	1,533.00	196.00	12.79
รายได้ส่วนงานอื่น	359.00	139.00	220.00	158.27
<b>รวมทั้งสิ้น</b>	<b>2,221.00</b>	<b>1,673.00</b>	<b>548.00</b>	<b>32.75</b>

#### 1) รายได้จากส่วนงานให้บริการอินเทอร์เน็ตทีวี

ในปี 2566 JAS มีรายได้จากการให้บริการอินเทอร์เน็ตทีวีจำนวน 133 ล้านบาท เพิ่มขึ้น 132 ล้านบาท หรือคิดเป็นร้อยละ 13,200 เมื่อเทียบกับปี 2565 การเพิ่มขึ้นนี้เกิดจากการขายกิจการ 3BB ซึ่งได้เสร็จสิ้นในวันที่ 15 พฤศจิกายน 2566 ทั้งนี้ JAS ยังคงดำเนินการให้บริการอินเทอร์เน็ตทีวีภายใต้แบรนด์ 3BB GIGATV แก่ลูกค้าของ 3BB โดยรายได้ดังกล่าวได้รับจาก AWN ผ่านการให้บริการแก่ลูกค้า TTTBB

#### 2) รายได้จากสินทรัพย์ดิจิทัลและเทคโนโลยีโซลูชั่น

ในปี 2566 JAS มีรายได้จากส่วนงานสินทรัพย์ดิจิทัลและเทคโนโลยีโซลูชั่นจำนวน 1,729 ล้านบาท เพิ่มขึ้น 196 ล้านบาท หรือคิดเป็นร้อยละ 13 เมื่อเทียบกับปี 2565 การเพิ่มขึ้นนี้เป็นผลจากรายได้จากบริการวางจรรยาบรรณในประเทศและค่าบริการวางจรรยาบรรณระหว่างประเทศเพิ่มขึ้น สำหรับรายได้จากธุรกิจเหมืองขุดบิตคอยน์ ในปี 2566 JAS มีรายได้จากการขุดบิตคอยน์จำนวน 129 ล้านบาท ลดลง 14 ล้านบาท หรือคิดเป็นร้อยละ 10 เมื่อเทียบกับปีก่อน จากจำนวนเหรียญบิตคอยน์ที่ขุดได้รวมทั้งสิ้น 245.88630205 เหรียญ เพิ่มขึ้นจากปีก่อนที่ 66.55934183 เหรียญ หรือเพิ่มขึ้นคิดเป็นร้อยละ 37

#### 3) รายได้จากส่วนงานอื่น

ในปี 2566 JAS มีรายได้จากส่วนงานอื่นจำนวน 359 ล้านบาท เพิ่มขึ้น 220 ล้านบาท หรือคิดเป็นร้อยละ 158 เมื่อเทียบกับปี 2565 รายได้ดังกล่าวมาจากการให้บริการเชื่อมต่ออินเทอร์เน็ตสำหรับลูกค้าองค์กร ซึ่งเป็นรายได้หลักในส่วนนี้

- THIS SPACE IS INTENTIONALLY LEFT BLANK -

## ค่าใช้จ่าย

ในปี 2566 JAS มีค่าใช้จ่ายในการดำเนินงานอยู่ที่ 6,221 ล้านบาท เพิ่มขึ้น 2,711 ล้านบาท คิดเป็นร้อยละ 77 เมื่อเทียบกับปี 2565 ซึ่งมีค่าใช้จ่ายในการดำเนินงานอยู่ที่ 3,510 ล้านบาท รายละเอียดค่าใช้จ่ายประกอบด้วย

งบกำไรขาดทุน (หน่วย: ล้านบาท)	งบการเงินรวม		เปลี่ยนแปลง	
	2566	2565	มูลค่า	%
ค่าใช้จ่ายในการดำเนินงาน				
ต้นทุนขายและบริการ	3,418.00	3,098.00	320.00	10.33
ค่าใช้จ่ายในการขายและการบริหาร	1,162.00	425.00	737.00	173.41
<b>รวมค่าใช้จ่ายในการดำเนินงาน</b>	<b>4,580.00</b>	<b>3,523.00</b>	<b>1,057.00</b>	<b>30.00</b>
ผลขาดทุนด้านเครดิตที่คาดว่าจะเกิดขึ้น (กลับรายการ)	3.00	(13.00)	16.00	(123.08)
ขาดทุนจากการด้อยค่าของสินทรัพย์อื่นที่ไม่ใช่สินทรัพย์ทางการเงิน	683.00	-	683.00	100.00
ประมาณการหนี้สินจากสัญญาที่สร้างภาระ	955.00	-	955.00	100.00
<b>ค่าใช้จ่ายรวมทั้งสิ้น</b>	<b>6,221.00</b>	<b>3,510.00</b>	<b>2,711.00</b>	<b>77.24</b>

### 1) ต้นทุนขายและบริการ

JAS มีต้นทุนขายและบริการในปี 2566 รวมจำนวน 3,418 ล้านบาท เพิ่มขึ้น 320 ล้านบาท หรือคิดเป็นร้อยละ 10 เมื่อเทียบกับปี 2565 การเพิ่มขึ้นนี้เกิดจากต้นทุนการขายระบบอินเทอร์เน็ตทีวีที่สูงขึ้น รวมถึงค่าจ้างงานที่เพิ่มขึ้นและค่าคอนเทนต์ที่เกี่ยวข้อง

### 2) ค่าใช้จ่ายในการขายและการบริหาร

ค่าใช้จ่ายในการขายและการบริหารของ JAS ในปี 2566 รวม 1,162 ล้านบาท เพิ่มขึ้น 737 ล้านบาท หรือคิดเป็นร้อยละ 173 เมื่อเทียบกับปี 2565 สาเหตุหลักมาจากค่าใช้จ่ายในการดำเนินโครงการทางธุรกิจใหม่ๆ ที่จะลงทุนในอนาคต หลังจากการขายธุรกิจลูกค้าภายในประเทศ (3BB) ออกไป นอกจากนี้ JAS ยังมีค่าใช้จ่ายเพิ่มเติมจากการปรับโครงสร้างภายในองค์กร เพื่อเตรียมพร้อมสำหรับแนวทางและแผนธุรกิจใหม่ โดยในช่วงเดือนมกราคม 2567 JAS มีต้นทุนในส่วนนี้จำนวน 24.1 ล้านบาท ลดลงจากปี 2566 ที่ 14 ล้านบาทต่อเดือน หรือลดลงคิดเป็นร้อยละ 37

นอกจากนี้ JAS มีการตั้งค่าใช้จ่ายด้อยค่าสินทรัพย์ จำนวน 683 ล้านบาท รวมถึงตั้งประมาณการหนี้สินจากสัญญาที่สร้างภาระ จำนวน 955 ล้านบาท เพื่อรองรับภาระผูกพันในอนาคต

## กำไร(ขาดทุน)สุทธิ

ในปี 2566 JAS และบริษัทย่อยมีกำไรสุทธิรวม 19,837 ล้านบาท เทียบกับปี 2565 ซึ่งมีขาดทุนสุทธิ 2,029 ล้านบาท ส่งผลให้กำไรสุทธิเพิ่มขึ้น 21,866 ล้านบาท หรือคิดเป็นร้อยละ 1,078 สาเหตุหลักมาจากผลการดำเนินงานที่ดีขึ้นในกลุ่มธุรกิจหลักของ JAS ส่วนงานให้บริการอินเทอร์เน็ตทีวี มีผลขาดทุนสุทธิในปี 2566 จำนวน 3,040 ล้านบาท ส่วนงานสินทรัพย์ดิจิทัลและเทคโนโลยีโซลูชันมีกำไรสุทธิในปี 2566 จำนวน 248 ล้านบาท และกลุ่มธุรกิจอื่นๆ มีกำไรสุทธิในปี 2566 จำนวน 23,125 ล้านบาท

## ฐานะการเงิน

### สินทรัพย์

ณ วันที่ 31 ธันวาคม 2566 JAS และบริษัทย่อยมีสินทรัพย์รวมจำนวน 23,238 ล้านบาท ลดลงจากปี 2565 ซึ่งมีสินทรัพย์รวมอยู่ที่ 88,136 ล้านบาท ลดลง 64,898 ล้านบาท หรือคิดเป็นร้อยละ 74 สาเหตุหลักมาจากการขายสินทรัพย์ที่สำคัญในธุรกิจหลัก ได้แก่ การขายหุ้นทั้งหมดของบริษัท ทริบเบิลที บรอดแบนด์ จำกัด (มหาชน) (“TTTB”) ซึ่งถือโดยบริษัท อควิเมนต์ จำกัด (“ACU”) การขายหน่วยลงทุนในกองทุนรวมโครงสร้างพื้นฐานบรอดแบนด์อินเทอร์เน็ต จัสมิน (“JASIF”) ซึ่งปัจจุบันเปลี่ยนชื่อเป็นกองทุนรวมโครงสร้างพื้นฐานบรอดแบนด์อินเทอร์เน็ตสามปี “3BBIF” ที่ถือโดยบริษัท จัสมิน อินเทอร์เน็ตเซ็นแนล จำกัด (มหาชน) (“JAS”) ให้แก่กลุ่มบริษัท แอดวานซ์ ไวร์เลส เน็ตเวอร์ค จำกัด (“AWN”) สินทรัพย์รวมของ JAS และบริษัทย่อยประกอบด้วย

งบแสดงฐานะทางการเงิน (หน่วย: ล้านบาท)	งบการเงินรวม		เปลี่ยนแปลง	
	2566	2565	มูลค่า	%
สินทรัพย์หมุนเวียน	17,130.00	5,040.00	12,090.00	239.88
ที่ดิน อาคารและอุปกรณ์-สุทธิ และ อสังหาริมทรัพย์เพื่อการลงทุน	4,347.00	32,538.00	(28,191.00)	(86.64)
สินทรัพย์สิทธิการใช้	249.00	45,884.00	(45,635.00)	(99.46)
สินทรัพย์ไม่หมุนเวียนอื่นๆ	1,512.00	4,674.00	(3,162.00)	(67.65)
<b>สินทรัพย์รวม</b>	<b>23,238.00</b>	<b>88,136.00</b>	<b>(64,898.00)</b>	<b>(73.63)</b>

### สินทรัพย์หมุนเวียน

ณ สิ้นปี 2566 JAS มีสินทรัพย์หมุนเวียนรวม 17,130 ล้านบาท เพิ่มขึ้น 12,090 ล้านบาท หรือคิดเป็นร้อยละ 240 เมื่อเทียบกับปี 2565 สาเหตุหลักเกิดจากเงินสดและเงินฝากธนาคารที่เพิ่มขึ้น ซึ่งได้มาจากการขายเงินลงทุนในบริษัทย่อยและบริษัทร่วม

ในส่วนลูกหนี้การค้าและลูกหนี้อื่นๆ จำนวน 3,088 ล้านบาท เป็นยอดจากการให้บริการภายใต้สัญญาร่วมลงทุนระหว่าง JSTC และเอ็นที (เดิมคือ ทีโอที) มูลค่า 2,518 ล้านบาท ซึ่งปัจจุบันยังคงมีข้อพิพาทเกี่ยวกับการชำระส่วนแบ่งรายได้ โดยตั้งแต่เดือนพฤษภาคม 2562 JSTC ได้รับคำพิพากษาให้ทีโอทีชำระค่าผลประโยชน์ที่เกี่ยวข้องพร้อมดอกเบี้ยจากรายได้ดังกล่าว มูลค่ารวมประมาณ 3,395 ล้านบาท และอัตราดอกเบี้ยคิดเป็นร้อยละ 7.5 ต่อปี ในปี 2566 ยังไม่สามารถดำเนินการตามคำพิพากษาได้ครบถ้วน โดยศาลปกครองสูงสุดมีคำพิพากษาเมื่อวันที่ 15 กุมภาพันธ์ 2566 ให้เอ็นทีชำระค่าผลประโยชน์รวมถึงดอกเบี้ยจำนวน 3,395 ล้านบาท พร้อมดอกเบี้ยของเงินต้น 2,518 ล้านบาท อย่างไรก็ตามเมื่อวันที่ 15 มีนาคม 2566 เอ็นทีได้ยื่นอุทธรณ์ต่อศาลปกครองสูงสุด ต่อมาเมื่อวันที่ 16 พฤษภาคม 2566 JSTC ได้ยื่นคำโต้แย้งต่อศาลปกครองสูงสุด ปัจจุบันคดีอยู่ระหว่างการพิจารณาของศาลปกครองสูงสุด

### ที่ดิน อาคารและอุปกรณ์ และอสังหาริมทรัพย์เพื่อการลงทุนสุทธิ

ณ สิ้นปี 2566 JAS มีมูลค่าที่ดิน อาคาร และอุปกรณ์ รวมถึงอสังหาริมทรัพย์เพื่อการลงทุนสุทธิ จำนวน 4,347 ล้านบาท ลดลง 28,191 ล้านบาท หรือคิดเป็นร้อยละ 87 เมื่อเทียบกับสิ้นปี 2565 การลดลงนี้เป็นผลจากการขายธุรกิจกลุ่ม TTTBB

### สินทรัพย์สิทธิการใช้

จากการเริ่มบังคับใช้มาตรฐานการรายงานทางการเงิน ฉบับที่ 16 เรื่องสัญญาเช่า ในปี 2563 กำหนดให้ผู้เช่าต้องรับรู้สินทรัพย์และหนี้สินที่ผูกพันตามสัญญาเช่าทุกรายการที่ระยะเวลาการเช่ามากกว่า 12 เดือน ทำให้บริษัทและบริษัทย่อยต้องบันทึกสินทรัพย์สิทธิการใช้สำหรับสัญญาเช่าต่างๆ ณ สิ้นปี 2566 JAS มีสินทรัพย์สิทธิการใช้ 249 ล้านบาท ลดลง 45,635 ล้านบาท หรือคิดเป็นร้อยละ 99 เมื่อเทียบกับปี 2565 สาเหตุเกิดจากการขายธุรกิจกลุ่ม TTTBB

### สินทรัพย์ไม่หมุนเวียนอื่นๆ

ณ วันที่ 31 ธันวาคม 2566 2566 JAS มีสินทรัพย์ไม่หมุนเวียนอื่นๆ อยู่ที่ 1,512 ล้านบาท ลดลงจำนวน 3,162 ล้านบาท คิดเป็นร้อยละ 68 เมื่อเทียบกับปี 2565 เนื่องจากการขายหน่วยลงทุนในกองทุนรวมโครงสร้างพื้นฐานบรอดแบนด์ อินเทอร์เน็ต จัสมิน (“JASIF”) (ปัจจุบันเปลี่ยนชื่อเป็นกองทุนรวมโครงสร้างพื้นฐานบรอดแบนด์อินเทอร์เน็ตสามปีปี “3BBIF”)

### หนี้สิน

ณ วันที่ 31 ธันวาคม 2566 JAS และบริษัทย่อยมีหนี้สินรวม 7,001 ล้านบาท ลดลง 77,554 ล้านบาท หรือคิดเป็นร้อยละ 92 เมื่อเทียบกับปี 2565 การลดลงเกิดจากการชำระหนี้และการขายสินทรัพย์ที่เกี่ยวข้องกับธุรกิจที่ไม่ได้ดำเนินการต่อ

งบแสดงฐานะทางการเงิน (หน่วย: ล้านบาท)	งบการเงินรวม		เปลี่ยนแปลง	
	2566	2565	มูลค่า	%
หนี้สินหมุนเวียน (ไม่รวมหนี้สินระยะยาว หนี้สินตามสัญญาเช่าและ สำรองประกัน รายได้ค่าเช่าที่ถึงกำหนดชำระภายในหนึ่งปี)	5,107.00	5,903.00	(796.00)	(13.48)
หนี้สินระยะยาว	733.00	9,264.00	(8,531.00)	(92.09)
หนี้สินตามสัญญาเช่า	297.00	49,051.00	(48,754.00)	(99.39)
สำรองประกันรายได้ค่าเช่า	-	17,617.00	(17,617.00)	(100.00)
หนี้สินไม่หมุนเวียนอื่นๆ	864.00	2,720.00	(1,856.00)	(68.24)
<b>หนี้สินรวม</b>	<b>7,001.00</b>	<b>84,555.00</b>	<b>(77,554.00)</b>	<b>(373.20)</b>

### หนี้สินหมุนเวียน

หนี้สินหมุนเวียน (ไม่รวมหนี้สินระยะยาว หนี้สินตามสัญญาเช่า และสำรองประกันรายได้ค่าเช่าที่ถึงกำหนดชำระภายในหนึ่งปี) ณ สิ้นปี 2566 อยู่ที่ 5,107 ล้านบาท ลดลงจำนวน 796 ล้านบาท คิดเป็นร้อยละ 13 เมื่อเทียบกับปี 2565 หลักๆ เนื่องจากการจ่ายชำระเจ้าหนี้การค้า, หนี้สินของกลุ่ม TTTBB หมดภาระจากงบการเงินของ JAS เพราะขายธุรกิจกลุ่ม TTTBB แล้วเสร็จ พร้อมกับในปี 2566 มีการตั้งภาษีเงินได้นิติบุคคลค้างจ่ายเพิ่มเติมจากกำไรที่เกิดขึ้นจากการขายธุรกิจกลุ่ม TTTBB

### หนี้สินระยะยาว

หนี้สินระยะยาว (รวมหุ้นกู้ระยะยาว หนี้สินระยะยาวจากธนาคาร เจ้าหนี้ตามสัญญาประนีประนอมยอมความ เจ้าหนี้ค่าอุปกรณ์) ณ สิ้นปี 2566 อยู่ที่ 733 ล้านบาท ลดลงจำนวน 8,531 ล้านบาท คิดเป็นร้อยละ 92 เนื่องจากการจ่ายชำระหนี้สินระยะยาวจากธนาคาร, เจ้าหนี้ประนีประนอมยอมความรวมทั้งหุ้นกู้ของกลุ่ม TTTBB หมดภาระจากงบการเงินของ JAS เพราะขายธุรกิจกลุ่ม TTTBB

## หนี้สินตามสัญญาเช่า

หนี้สินตามสัญญาเช่า สำรองประกันรายได้ค่าเช่า และหนี้สินไม่หมุนเวียนอื่นๆ ณ สิ้นปี 2566 อยู่ที่ 1,161 ล้านบาท ลดลงจำนวน 68,227 ล้านบาท คิดเป็นร้อยละ 98 สาเหตุหลักมาจากการขายธุรกิจกลุ่ม TTTBB ทำให้หนี้สินต่างๆ ของกลุ่ม TTTBB หมดภาระจากงบการเงินของ JAS

## ส่วนของผู้ถือหุ้น

ณ สิ้นปี 2566 JAS และบริษัทย่อยมียอดส่วนของผู้ถือหุ้นรวม 16,237 ล้านบาท เพิ่มขึ้นจากปี 2565 ที่มียอด 3,581 ล้านบาท เพิ่มขึ้น 12,656 ล้านบาท หรือคิดเป็นร้อยละ 353 การเพิ่มขึ้นนี้เป็นผลจากกำไรจากการขายเงินลงทุนในบริษัทย่อย และบริษัทร่วม

## โครงสร้างเงินทุน

ณ วันที่ 31 ธันวาคม 2566 JAS และบริษัทย่อยมียอดหนี้สินรวม 7,001 ล้านบาท คิดเป็นสัดส่วนร้อยละ 30 ของสินทรัพย์รวม และส่วนของผู้ถือหุ้นคิดเป็น 16,237 ล้านบาท คิดเป็นสัดส่วนร้อยละ 70 ของสินทรัพย์รวม ส่งผลให้อัตราส่วนหนี้สินต่อส่วนของผู้ถือหุ้นลดลงจาก 23.61 ณ สิ้นปี 2565 เป็น 0.43 ณ สิ้นปี 2566

## กระแสเงินสด

ณ วันที่ 31 ธันวาคม 2566 JAS และบริษัทย่อยมียอดกระแสเงินสดรวม 12,652 ล้านบาท เพิ่มขึ้นจากปี 2565 จำนวน 11,929 ล้านบาท การเพิ่มขึ้นนี้เกิดจากผลกำไรที่ได้มาจากการดำเนินงานและการขายสินทรัพย์ในช่วงปีที่ผ่านมา

งกระแสเงินสด (หน่วย: ล้านบาท)	งบการเงินรวม		เปลี่ยนแปลง	
	2566	2565	มูลค่า	%
เงินสดสุทธิใช้ไปในได้มาจากกิจการดำเนินงาน	5,836.58	10,273.01	(4,436.43)	(43.19)
เงินสดสุทธิได้มาจาก(ใช้ไปใน)กิจกรรมลงทุน	25,435.15	(1,761.92)	27,197.07	(1,543.60)
เงินสดสุทธิได้มาจากกิจกรรมจัดหาเงิน	(19,343.16)	(9,340.88)	(10,002.27)	107.08
เงินสดและรายการเทียบเท่าเงินสดเพิ่มขึ้น(ลดลง) สุทธิ	11,928.57	(829.79)	12,758.36	(1,537.54)
เงินสดและรายการเทียบเท่าเงินสดต้นปี	723.44	1,553.23	(829.79)	(53.42)
เงินสดและรายการเทียบเท่าเงินสดปลายปี	12,652.01	723.44	11,928.57	1,648.88

เงินสดจากกิจกรรมดำเนินงานสุทธิจำนวน 5,837 ล้านบาท ลดลงจำนวน 4,436 ล้านบาท เมื่อเทียบกับปีก่อน

เงินสดจากกิจกรรมลงทุนสุทธิจำนวน 25,435 ล้านบาท เพิ่มขึ้นจำนวน 27,197 ล้านบาท เมื่อเทียบกับปีก่อนโดยปี 2566 กลุ่มบริษัทมีเงินสดรับจากการขายเงินลงทุนในบริษัทย่อยและบริษัทร่วม

เงินสดใช้ไปในกิจกรรมจัดหาเงินสุทธิจำนวน 19,343 ล้านบาท เพิ่มขึ้นจำนวน 10,002 ล้านบาท เมื่อเทียบกับปีก่อน โดยกิจกรรมหลักระหว่างปี 2566 ประกอบด้วย การชำระคืนเงินกู้ยืมจากธนาคาร การจ่ายเงินปันผลแก่ผู้ถือหุ้นชำระเจ้าหนี้ ตามสัญญาประนีประนอมยอมความ ชำระเงินต้นของหนี้สินตามสัญญาเช่า และดอกเบี้ยจ่าย

## 8.2 การวิเคราะห์อัตราส่วนทางการเงินที่สำคัญ

รายการ	หน่วย	งบการเงินสำหรับสิ้นงวดบัญชี			
		2564	2565	2566	Q3/2567 <sup>1</sup>
<b>อัตราส่วนสภาพคล่อง (Liquidity Ratio)</b>					
อัตราส่วนสภาพคล่อง	เท่า	0.38	0.27	3.28	2.67
อัตราส่วนสภาพคล่องหมุนเร็ว	เท่า	0.31	0.21	3.02	1.88
อัตราส่วนสภาพคล่องกระแสเงินสด	เท่า	0.48	0.59	0.49	(0.36)
อัตราส่วนหมุนเวียนลูกหนี้การค้า	เท่า	5.85	0.50	0.70	1.02
ระยะเวลาเก็บหนี้เฉลี่ย	วัน	61.51	718.83	516.70	352.15
อัตราส่วนหมุนเวียนเจ้าหนี้	เท่า	4.45	0.94	1.40	1.08
ระยะเวลาชำระหนี้	วัน	80.97	381.90	258.00	332.91
Cash Cycle	วัน	(19.46)	336.93	258.70	19.24
<b>อัตราส่วนแสดงความสามารถในการทำกำไร (Profitability Ratio)</b>					
อัตรากำไรขั้นต้น	%	30.14	(85.13)	(53.93)	10.45
อัตรากำไรจากการดำเนินงาน	%	(7.13)	(124.69)	(227.21)	(242.82)
อัตรากำไรอื่น	%	5.25	6.43	92.29	89.40
อัตราส่วนเงินสดต่อการทำกำไร	%	(601.27)	(492.30)	(115.68)	46.64
อัตรากำไรสุทธิต่อรายได้รวม	%	(7.37)	(113.42)	68.89	58.20
อัตราผลตอบแทนผู้ถือหุ้น	%	(26.59)	(44.19)	200.19	212.94
<b>อัตราส่วนแสดงประสิทธิภาพในการดำเนินงาน (Efficiency Ratio)</b>					
อัตราผลตอบแทนจากสินทรัพย์	%	(1.53)	(2.21)	35.62	33.03
อัตราผลตอบแทนจากสินทรัพย์ถาวร	%	(1.40)	(1.99)	48.92	N/A <sup>2</sup>
อัตรการหมุนเวียนของสินทรัพย์	เท่า	0.21	0.02	0.52	0.57
<b>อัตราส่วนวิเคราะห์นโยบายทางการเงิน (Financial Policy Ratio)</b>					
อัตราส่วนหนี้สินต่อส่วนของผู้ถือหุ้น	เท่า	16.11	23.61	0.43	0.38
อัตราส่วนความสามารถชำระดอกเบี้ย	เท่า	2.17	2.65	2.01	2.60
อัตราส่วนความสามารถชำระหนี้หมุนเวียน (Cash Basis)	เท่า	0.83	0.80	0.43	(0.47)

หมายเหตุ: 1/ ค่าวนเป็นยอดเต็มปี โดยการใช้ข้อมูลทางการเงินในงบกำไรขาดทุนเบ็ดเสร็จ และงบกระแสเงินสดย้อนหลัง 12 เดือน นับจากวันที่ 30 กันยายน 2566 จนถึงวันที่ 30 กันยายน 2567 (ข้อมูลจากงบการเงินงวด 9 เดือน ปี 2567 + ข้อมูลงบการเงินปี 2566 - ข้อมูลจากงบการเงินงวด 9 เดือน ปี 2566)

2/ เนื่องจาก JAS มีข้อมูลค่าเสื่อมราคาไม่ครบถ้วนจึงไม่สามารถคำนวณอัตราผลตอบแทนจากสินทรัพย์ถาวรได้

**อัตราส่วนวัดสภาพคล่อง**

ณ วันที่ 30 กันยายน 2567 อัตราส่วนสภาพคล่องและอัตราส่วนสภาพคล่องหมุนเร็ว เท่ากับ 2.67 เท่า และ 1.88 เท่า ตามลำดับลดลงจากปี 2566 เท่ากับร้อยละ 3.28 และ 3.02 ตามลำดับ เนื่องจากเงินสดและเงินฝากธนาคารลดลง 10,281.14 ล้านบาทหรือเท่ากับร้อยละ 81.26

ณ วันที่ 31 ธันวาคม 2566 อัตราส่วนสภาพคล่องและอัตราส่วนสภาพคล่องหมุนเร็ว เท่ากับ 3.28 เท่า และ 3.02 เท่า ตามลำดับเพิ่มขึ้นจากปี 2565 เท่ากับร้อยละ 0.27 และ 0.21 ตามลำดับ เนื่องจากเงินสดและเงินฝากธนาคารเพิ่มขึ้น มาจากการขายเงินลงทุนในบริษัทย่อยและบริษัทร่วม โดยเงินสดและรายการเทียบเท่าเงินสดเพิ่มขึ้น 11,928.57 ล้านบาทหรือเท่ากับร้อยละ 1,648.87



### อัตราส่วนวัดความสามารถในการทำกำไร

อัตรากำไรขั้นต้นในงวดไตรมาส 3 ปี 2567 ของ JAS ปรับตัวดีขึ้น ซึ่งอยู่ที่ร้อยละ 10.45 เพิ่มขึ้นจากปี 2566 เท่ากับร้อยละ (53.93) เนื่องจาก JAS มีรายได้จากบริการอินเทอร์เน็ตทีวีที่เพิ่มขึ้น ประกอบกับต้นทุนขายและบริการที่ต่ำลง การลดลงดังกล่าวเกิดจากการกลับรายการต้นทุนที่เกี่ยวข้องกับการให้บริการอินเทอร์เน็ตทีวีลดลง นอกจากนี้ ยังได้รับผลกระทบจากต้นทุนที่ลดลงในธุรกิจเหมืองขุดบิตคอยน์

อัตรากำไรขั้นต้นในงวดปี 2566 ของ JAS ปรับตัวดีขึ้น ซึ่งอยู่ที่ร้อยละ (53.93) เพิ่มขึ้นจากปี 2565 เท่ากับร้อยละ (85.13) เนื่องจาก JAS มีรายได้หลักที่เพิ่มมากขึ้น อย่างไรก็ตาม บริษัทยังคงมีการขาดทุนอยู่เนื่องจากมีค่าใช้จ่ายที่สูงจากการขยายระบบอินเทอร์เน็ตทีวีให้รองรับการใช้งานที่เพิ่มขึ้นและค่าคอนเทนต์ และค่าใช้จ่ายในการขายและบริหารเพิ่มขึ้นจากค่าใช้จ่ายในการศึกษาโครงการทางธุรกิจใหม่ๆ ที่จะลงทุนในอนาคตเพิ่มขึ้น

### อัตราส่วนแสดงประสิทธิภาพในการดำเนินงาน

ในงวดไตรมาส 3 ปี 2567 JAS มีอัตราผลตอบแทนจากสินทรัพย์เท่ากับร้อยละ 33.03 ลดลงจากปี 2566 เท่ากับร้อยละ 35.62 เนื่องจาก JAS มีกำไรลดลง 2,093.57 ล้านบาทหรือเท่ากับร้อยละ 10.56 จากการมีขาดทุนจากการดำเนินงานที่ยกเลิกที่เพิ่มขึ้น

ในงวดปี 2566 JAS มีอัตราผลตอบแทนจากสินทรัพย์เท่ากับร้อยละ 35.62 เพิ่มขึ้นจากปี 2565 เท่ากับร้อยละ (2.21) เนื่องจาก JAS มีกำไรจากการขายเงินลงทุนในบริษัทย่อยและบริษัทร่วมจำนวน 26,431 ล้านบาท จากการจำหน่ายหุ้นสามัญของบริษัท ทริปเปิลที บรอดแบนด์ จำกัด (มหาชน) (“TTTB”) )

### อัตราส่วนวิเคราะห์นโยบายทางการเงิน

ณ วันที่ 30 กันยายน 2567 อัตราส่วนหนี้สินต่อส่วนของผู้ถือหุ้น เท่ากับ 0.38 เท่า ลดลงเมื่อเทียบกับ อัตราส่วนดังกล่าว ณ วันที่ 31 ธันวาคม 2566 เท่ากับ 0.43 มีสาเหตุหลักมาจากการหนี้สินรวมที่ลดลง 2,991.36 ล้านบาทหรือเท่ากับร้อยละ 42.72 ทั้งนี้ส่วนของผู้ถือหุ้นลดลง 5,686.91 ล้านบาทหรือเท่ากับร้อยละ 35.02 ซึ่งลดลงในสัดส่วนที่น้อยกว่า

ณ วันที่ 31 ธันวาคม 2566 อัตราส่วนหนี้สินต่อส่วนของผู้ถือหุ้น เท่ากับ 0.43 เท่า ลดลงเมื่อเทียบกับ อัตราส่วนดังกล่าว ณ วันที่ 31 ธันวาคม 2565 เท่ากับ 23.61 มีสาเหตุหลักมาจากการจำหน่ายหุ้นสามัญของ TTTBB ส่งผลให้จำนวนหนี้สินลดน้อยลงและกำไรสะสมที่มากขึ้นจากกำไรจากการขายเงินลงทุนในบริษัทย่อยและบริษัทร่วม

- THIS SPACE IS INTENTIONALLY LEFT BLANK -

**เอกสารแนบ 2 : ข้อมูลของบริษัท โมโน สตรีมมิ่ง จำกัด (“Mono Streaming”)**

**1. ข้อมูลทั่วไปของบริษัท โมโน สตรีมมิ่ง จำกัด**

ชื่อบริษัท	: บริษัท โมโน สตรีมมิ่ง จำกัด (“บริษัท” หรือ “Mono Streaming”)
ที่ตั้งสำนักงานใหญ่	: 29/9 หมู่ที่ 4 ถนนชัยพฤกษ์ ตำบลบางพลับ อำเภอปากเกร็ด จังหวัดนนทบุรี 11120
โทรศัพท์	: 02-100-8100
ประเภทธุรกิจ	: ธุรกิจบริการวิดีโอสตรีมมิ่ง
เลขทะเบียนบริษัท	: 0125547012652
เว็บไซต์	: www.monomax.me
ทุนจดทะเบียนแล้ว	: 685,000,000 บาท
ทุนชำระแล้ว	: 685,000,000 บาท
จำนวนหุ้นที่ชำระแล้ว	: 6,850,000 หุ้น (มูลค่าที่ตราไว้หุ้นละ 100.00 บาท)

**2. ประวัติความเป็นมา**

บริษัท โมโน สตรีมมิ่ง จำกัด (“บริษัท” หรือ “Mono Streaming”) ก่อตั้งขึ้นเมื่อวันที่ 5 ตุลาคม 2547 ปัจจุบันมีทุนจดทะเบียนและชำระแล้วจำนวน 685 ล้านบาท โดยบริษัทมีผู้ถือหุ้นใหญ่ คือ บริษัท โมโน ไซเบอร์ จำกัด (“Mono Cyber”) ซึ่งถืออยู่ร้อยละ 99.99 ของจำนวนหุ้นที่ออกและชำระแล้วของบริษัท และ Mono Cyber มีผู้ถือหุ้นใหญ่ คือ บริษัท โมโน เน็กซ์ จำกัด (มหาชน) (“MONO”) ซึ่งถืออยู่ร้อยละ 99.99 ของจำนวนหุ้นที่ออกและชำระแล้วของ Mono Cyber ทั้งนี้ บริษัทดำเนินธุรกิจด้านวิดีโอสตรีมมิ่ง (Streaming) ในรูปแบบบอกรับสมาชิกภายใต้ชื่อแบรนด์ MONOMAX ซึ่งให้บริการเนื้อหาที่หลากหลาย เช่น ซีรีส์ ภาพยนตร์ กีฬา การ์ตูน และสารคดีต่างๆ โดยผู้ใช้งานสามารถรับชมเนื้อหาได้ทุกที่ทุกเวลาผ่านอุปกรณ์หลากหลายประเภท ซึ่งธุรกิจหลักของบริษัท ได้แก่

**ธุรกิจบริการวิดีโอสตรีมมิ่งแบบบอกรับสมาชิก (Subscription Video on Demand Business)**

MONOMAX เป็นผู้ให้บริการสตรีมมิ่งภาพยนตร์ออนไลน์รายแรก ๆ ของประเทศไทย ที่ให้บริการชมภาพยนตร์และซีรีส์ออนไลน์อย่างถูกลิขสิทธิ์ โดยมีเนื้อหามากกว่า 20,000 ชั่วโมง ทั้งจากในประเทศและต่างประเทศ รองรับการใช้งาน 2 ภาษา พร้อมพากย์ไทยครบทุกเรื่อง คอนเทนต์ที่ให้บริการครอบคลุมทั้งซีรีส์จีน ซีรีส์เกาหลี ซีรีส์ญี่ปุ่น ภาพยนตร์ที่ได้รับรางวัล ภาพยนตร์เฉพาะกลุ่ม กีฬา การ์ตูน และสารคดี นอกจากนี้ยังนำเสนอเนื้อหาที่ผลิตเองจากค่าย Mono Original ซึ่งเป็น Exclusive Content เฉพาะใน MonoMax เช่น ภาพยนตร์ ยัยตุ๊กตาซ่อมรักยกกำลังสอง ซีรีส์ ฟางเล่นไฟ และซีรีส์ เปลือกรักปมหลวง ซึ่งได้รับการตอบรับเป็นอย่างดีจากสมาชิกจำนวนมาก

**การเปลี่ยนแปลงและพัฒนาการที่สำคัญ**

ปี	รายละเอียด
2564	- เมื่อวันที่ 3 มีนาคม 2564 บริษัทได้ร่วมมือกับซอปปี้ (ประเทศไทย) จัดกิจกรรมพิเศษเพื่อประชาสัมพันธ์บริการดูหนังออนไลน์ “MONOMAX” โดยสมาชิกสามารถชำระค่าบริการผ่านบัตรเครดิตกสิกรไทย ซอปปี้ ทางเว็บไซต์ www.monomax.me ในราคาพิเศษเพียง 109 บาท เพื่อรับสิทธิ์รับชมภาพยนตร์และซีรีส์แบบไม่จำกัดเป็นระยะเวลา 2 เดือน นอกจากนี้ สมาชิกบัตรเครดิตยังได้รับคะแนนสะสม K Point คุณ 2 จากยอดใช้จ่ายดังกล่าวตามสิทธิประโยชน์ของบัตรเครดิตอีกด้วย
2565	- เมื่อวันที่ 22 พฤศจิกายน 2565 MONOMAX เปิดตัวโปรโมชันพิเศษส่งท้ายปีสำหรับลูกค้า AIS โดยมีคุณปฐมพงศ์ สิริชัยรัตน์ ประธานเจ้าหน้าที่บริหาร บริษัท โมโน เน็กซ์ จำกัด (มหาชน) ร่วมประชาสัมพันธ์โปรโมชันสุดพิเศษนี้ เชิญชวนลูกค้า

ปี	รายละเอียด
	AIS สัมผัสรับชม “MONOMAX” ซึ่งมีภาพยนตร์และซีรีส์ยอดเยี่ยมพร้อมพากย์ไทยครบทุกเรื่อง ในราคาสุดคุ้มเริ่มต้นเพียง 59 บาทต่อเดือน หรือสัมผัสรายปีในราคาพิเศษเพียง 499 บาทต่อปี
2566	<ul style="list-style-type: none"> <li>- เมื่อวันที่ 28 กุมภาพันธ์ 2566 MONOMAX ได้จัดกิจกรรมจับรางวัลเพื่อมอบโชคให้กับลูกค้าและสมาชิกภายใต้แคมเปญ “ดูสนุก พอยต์แลก แจกล้าน” ซึ่งเป็นการขอบคุณลูกค้าที่ใช้บริการและนำคะแนนสะสมมาร่วมลุ้นรางวัลมากมาย อาทิ รถยนต์ไฟฟ้า ORA GOOD CAT รุ่น 400 PRO จำนวน 1 รางวัล, สร้อยคอทองคำ 100 รางวัล, โทรศัพท์สมาร์ทโฟน OPPO RENO จำนวน 15 รางวัล และแพ็คเกจรับชมหนังออนไลน์ MONOMAX ฟรี 1 ปี รวมมูลค่ากว่า 2 ล้านบาท</li> <li>- เมื่อวันที่ 15 สิงหาคม 2566 ช่อง MONO 29 ร่วมกับ MONOMAX เปิดตัวแคมเปญสุดยิ่งใหญ่ MONO29 WORLD TRIP 2023: ASIAN MOVIES &amp; SERIES DESTINATIONS พาแฟนคลับบินลัดฟ้าตามรอยภาพยนตร์และซีรีส์ดังระดับโลกไปยัง 4 ประเทศ ได้แก่ ญี่ปุ่น, จีน, เกาหลีใต้ และได้หวั่นกิจกรรมนี้เปิดโอกาสให้ผู้ชมช่อง MONO29 ได้ร่วมสนุกง่าย ๆ เพียงสแกน QR Code ที่ปรากฏบนมุมจอระหว่างรับชมรายการ ส่วนสมาชิก MONOMAX สามารถเข้าร่วมลุ้นรางวัลได้โดยสมัครสมาชิกและซื้อแพ็คเกจรายปี ทำให้ทั้งสองแพลตฟอร์มมอบโอกาสพิเศษนี้ให้กับแฟน ๆ เพื่อสัมผัสประสบการณ์การท่องเที่ยวในเส้นทางที่เกี่ยวข้องกับหนังและซีรีส์ชื่อดังอย่างใกล้ชิด</li> <li>- เมื่อวันที่ 14 พฤศจิกายน 2566 MONOMAX จัดงานแถลงข่าว "Welcome to Hangout" เพื่อเปิดตัวซีรีส์เรื่องใหม่ “เปลือกรักปมलग HANGOUT” ภายใต้การผลิตของค่าย โมโนออริจินอล โดยซีรีส์นี้กำกับโดย อีฟ-พงษ์พัฒน์ วชิรบรรจง พร้อมรวบรวม 5 นางเอกระดับตัวแม่ของวงการบันเทิง ได้แก่ ป๊อปปิโยธิดา, โดนต์-มนัสนันท์, แพนเค้ก-เขมนิจ, ขวัญ-อุษามณี และ ชิบิ-ศิริรินทร์ มาร่วมแสดงในโปรเจกต์เดียวกันเป็นครั้งแรก งานแถลงข่าวจัดขึ้นอย่างยิ่งใหญ่ ณ VARAVELA Garden Hall ในกรุงเทพฯ โดยมีสื่อมวลชนและแฟนคลับร่วมงานเพื่อเป็นสักขีพยานการเปิดตัวซีรีส์ที่น่าจับตามองที่สุดแห่งปี</li> </ul>

### 3. ลักษณะการประกอบธุรกิจ

ปัจจุบันบริษัทดำเนินธุรกิจหลัก คือ **ธุรกิจบริการวิดีโอสตรีมมิ่งแบบบอกรับสมาชิก (Subscription Video on Demand Business)** ภายใต้แบรนด์ MONOMAX โดย MONOMAX เป็นผู้ให้บริการสตรีมมิ่งภาพยนตร์ออนไลน์รายแรกๆ ของประเทศไทย ที่ให้บริการชมภาพยนตร์และซีรีส์ออนไลน์อย่างถูกลิขสิทธิ์ โดยมีเนื้อหามากกว่า 20,000 ชั่วโมง ทั้งจากในประเทศไทยและต่างประเทศ รองรับการใช้งาน 2 ภาษา พร้อมพากย์ไทยครบทุกเรื่อง คอนเทนต์ที่ให้บริการครอบคลุมทั้งซีรีส์จีน ซีรีส์เกาหลี ซีรีส์ญี่ปุ่น ภาพยนตร์ที่ได้รับรางวัล ภาพยนตร์เฉพาะกลุ่ม กีฬา การ์ตูน และสารคดี นอกจากนี้ยังนำเสนอเนื้อหาที่ผลิตเองจากค่าย Mono Original ซึ่งเป็น Exclusive Content เฉพาะใน MONOMAX เช่น ภาพยนตร์ ยัยตุ๊กตาซ่อมรักยกกำลังสอง ซีรีส์ ฟางเล่นไฟ และซีรีส์ เปลือกรักปมलग ซึ่งได้รับการตอบรับเป็นอย่างดีจากสมาชิกจำนวนมาก โดยบริษัทมีทีมพัฒนาระบบภายในเองเพื่อรองรับการใช้งานบนหลากหลายแพลตฟอร์ม โดยสามารถใช้งานได้กับอุปกรณ์ทุกประเภท เช่น คอมพิวเตอร์ สมาร์ททีวี สมาร์ทโฟนทั้งระบบปฏิบัติการ iOS และ Android รวมถึงสมาร์ททีวีอื่น ๆ เช่น Android Box และ Chromecast เป็นต้น เพื่อเพิ่มความสะดวกสบายให้กับลูกค้าในการรับชมคอนเทนต์

ทั้งนี้ MONOMAX มีรายได้จากการให้บริการลูกค้าในรูปแบบรายเดือน (Subscription Video on Demand: SVOD) แบบชำระล่วงหน้า ซึ่งช่วยให้ลูกค้าสามารถรับชมคอนเทนต์ได้อย่างไม่จำกัดโดยไม่มีโฆษณาขึ้น นอกจากนี้ยังมีโปรโมชั่นสำหรับการสมัครสมาชิกระยะยาว เพื่อเพิ่มทางเลือกในการรับชมแบบ Fast Track รวมถึงการจัดจำหน่าย MAX Play TV Stick ซึ่งเป็นอุปกรณ์ Android TV ที่ช่วยเปลี่ยนทีวีธรรมดาให้เป็นสมาร์ททีวีพกพา พร้อมรองรับการใช้งานแอปพลิเคชันความบันเทิงหลากหลายบนทีวี อีกทั้ง บริษัทได้จัดกิจกรรมทางการตลาดร่วมกับพันธมิตรทางธุรกิจ เช่น ผู้ให้บริการเครือข่าย (AIS, True, NT) ผู้ให้บริการบัตรเครดิต และผู้ให้บริการสถานีน้ำมัน เพื่อส่งเสริมการเข้าถึงบริการของกลุ่มลูกค้าเป้าหมายอย่างกว้างขวาง นอกจากนี้ บริษัทได้ขยายตลาดไปยังต่างประเทศผ่านการเข้าร่วมเทศกาลภาพยนตร์และโทรทัศน์นานาชาติหลายแห่ง เช่น งานตลาดภาพยนตร์และโทรทัศน์นานาชาติฮ่องกง ปี 2566, Broadcast Worldwide 2566 ที่ประเทศเกาหลีใต้, TIFFCOM 2566 ที่ประเทศญี่ปุ่น และ Asia TV Forum & Market 2566 ที่ประเทศสิงคโปร์ ในปี 2566

ยังมีผู้ซื้อลิขสิทธิ์ภาพยนตร์เรื่อง “ขอเจอเธออีกสักครั้ง See You Again” เพื่อนำไปฉายในโรงภาพยนตร์ที่ประเทศกัมพูชาและลาว

#### 4. ภาวะอุตสาหกรรม

##### ภาพรวมเศรษฐกิจประเทศไทย

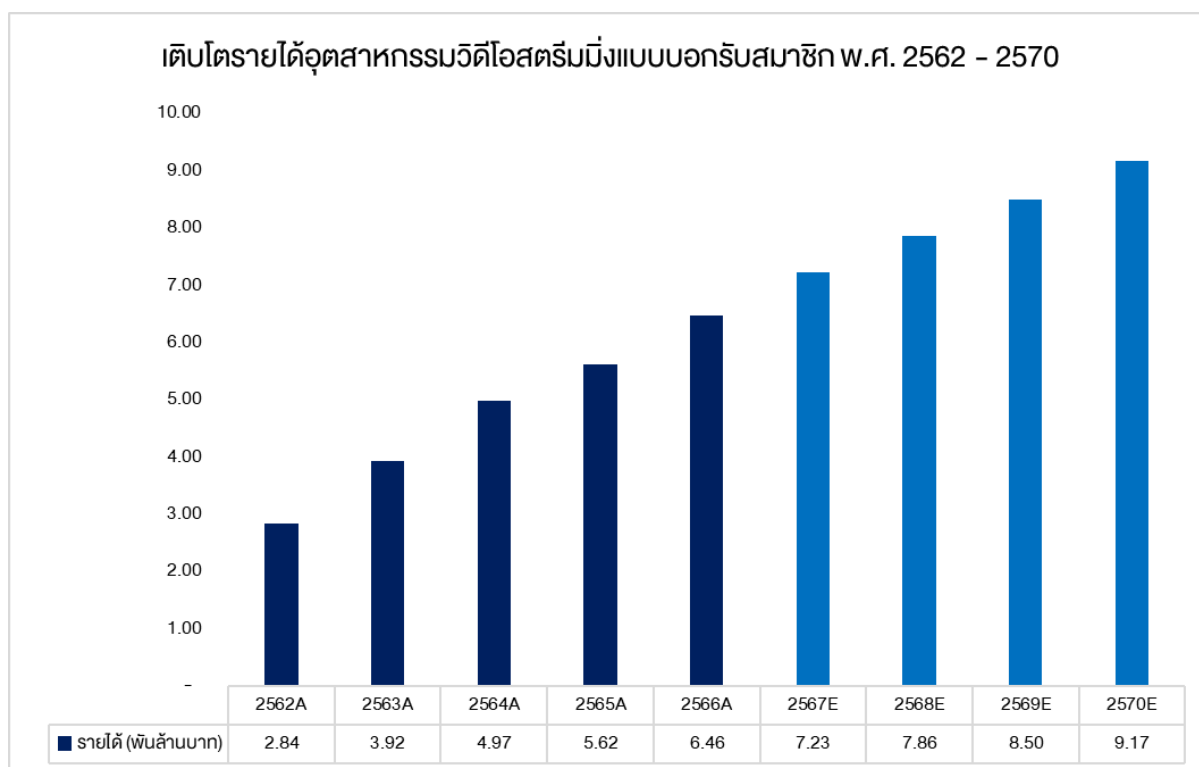
เศรษฐกิจไทยในไตรมาสสองของปี 2567 เศรษฐกิจไทยในไตรมาสที่สองของปี 2567 ขยายตัวที่ร้อยละ 3.0 ซึ่งเป็นการเร่งขึ้นจากไตรมาสแรกที่ขยายตัวร้อยละ 2.2 (%YoY) และเมื่อปรับผลกระทบตามฤดูกาลแล้ว เศรษฐกิจไทยในไตรมาสที่สามขยายตัวจากไตรมาสที่สองของปี 2567 ร้อยละ 1.2 ทำให้ในช่วง 9 เดือนแรกของปี 2567 เศรษฐกิจไทยขยายตัวร้อยละ 2.3 ด้านการใช้จ่าย การลงทุนภาครัฐกลับมาขยายตัวเป็นครั้งแรกในรอบ 6 ไตรมาส การส่งออกสินค้าและบริการ และการอุปโภคบริโภคขยายตัวในเกณฑ์สูง การอุปโภคบริโภคภาคเอกชนชะลอตัว ขณะที่การลงทุนภาคเอกชนลดลง ด้านการผลิตสาขาการผลิตสินค้าอุตสาหกรรม สาขาที่พักแรมและบริการด้านอาหาร สาขาการขนส่งและการขายปลีกฯ สาขาการขนส่งขยายตัวต่อเนื่อง ส่วนสาขาก่อสร้างกลับมาขยายตัวเป็นครั้งแรกในรอบ 4 ไตรมาส ขณะที่สาขาเกษตรกรรมลดลงต่อเนื่อง



ที่มา: สำนักงานสภาพัฒนาการเศรษฐกิจและสังคมแห่งชาติ

แนวโน้มเศรษฐกิจไทยในปี 2567 คาดว่าจะขยายตัวร้อยละ 2.6 ปรับตัวดีขึ้นจากการขยายตัวร้อยละ 1.9 ในปี 2566 อัตราเงินเฟ้อคาดว่าจะอยู่ที่ร้อยละ 0.5 และดุลบัญชีเดินสะพัดเกินดุลร้อยละ 2.5 ของ GDP ส่วนในปี 2568 คาดว่าจะขยายตัวในช่วงร้อยละ 2.3 -3.3 โดยมีปัจจัยสนับสนุนจากการเพิ่มขึ้นของรายจ่ายภาครัฐ การขยายตัวของอุปสงค์ภาคเอกชนในประเทศและการฟื้นตัวอย่างต่อเนื่องของภาคการท่องเที่ยว ทั้งนี้ คาดว่าการบริโภคและการลงทุนภาคเอกชนจะขยายตัวร้อยละ 3.0 และร้อยละ 2.8 ตามลำดับ การอุปโภคบริโภคและการลงทุนภาครัฐจะขยายตัวร้อยละ 2.1 และร้อยละ 6.5 มูลค่าการส่งออกสินค้าในรูปดอลลาร์ สรอ. ขยายตัวร้อยละ 2.6 ส่วนอัตราเงินเฟ้อทั่วไปเฉลี่ยอยู่ในช่วงร้อยละ 0.3 -1.3 และดุลบัญชีเดินสะพัดเกินดุลร้อยละ 2.6 ของ GDP

อุตสาหกรรมวิดีโอสตรีมมิ่ง (Streaming)

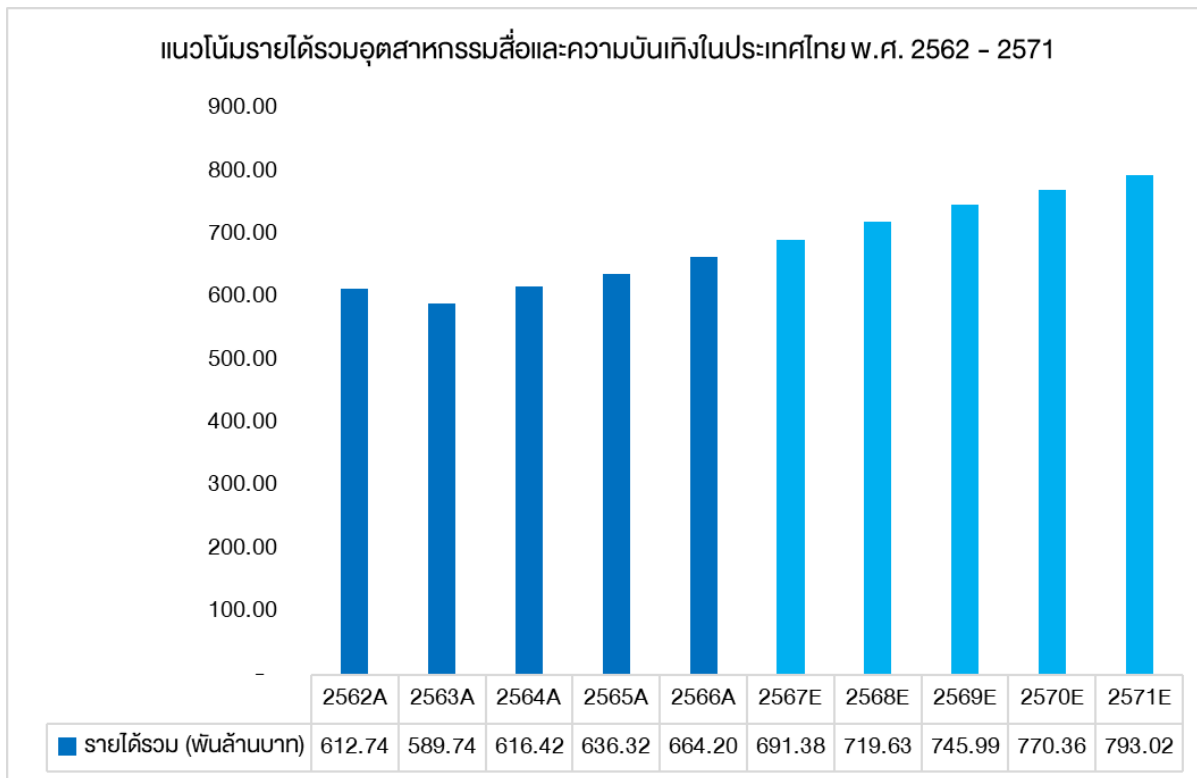


ที่มา: การวิเคราะห์โดย Statista – Video Streaming (SVoD)

ข้อมูลจาก Statista วิเคราะห์รายได้อุตสาหกรรมวิดีโอสตรีมมิ่งแบบบอกรับสมาชิกในประเทศไทยปี 2566 จะอยู่ที่ 6.46 พันล้านบาทเพิ่มขึ้นร้อยละ 14.94 จากปีก่อน ขณะที่เมื่อเทียบรายได้อุตสาหกรรมวิดีโอสตรีมมิ่งแบบบอกรับสมาชิกในปี 2565 กับปี 2564 มีรายได้อยู่ที่ 5.62 พันล้านบาท ซึ่งเพิ่มขึ้นร้อยละ 13.06 จากปี 2564 การเติบโตของอุตสาหกรรมนี้สามารถอธิบายได้ด้วยปัจจัยหลายประการ เช่น การเข้าถึงอินเทอร์เน็ตความเร็วสูงที่เพิ่มขึ้น ความก้าวหน้าทางเทคโนโลยี และความต้องการที่เพิ่มขึ้นสำหรับเนื้อหาที่ปรับให้ตรงตามความต้องการและพร้อมรับชมตามเวลา (On-Demand Content)

หนึ่งในแนวโน้มสำคัญที่กำลังกำหนดทิศทางของอุตสาหกรรมการสตรีมวิดีโอคือการเพิ่มขึ้นของเนื้อหาที่ผลิตขึ้นเอง (Original Content) เพื่อสร้างความแตกต่างจากคู่แข่งและดึงดูดสมาชิก แพลตฟอร์มสตรีมมิ่งได้ลงทุนอย่างมากในการผลิตซีรีส์และภาพยนตร์ของตนเอง ด้วยการผลิตเนื้อหาคุณภาพสูงและเรื่องราวที่หลากหลาย ความสำเร็จของรายการอย่าง “Stranger Things,” “The Crown,” และ “The Mandalorian” ไม่เพียงแต่ได้รับคำชื่นชมจากนักวิจารณ์ แต่ยังช่วยเพิ่มจำนวนสมาชิกให้กับแพลตฟอร์มเหล่านี้เป็นอย่างมาก อนาคตของอุตสาหกรรมวิดีโอสตรีมมิ่งจะมีการเติบโต ด้วยความก้าวหน้าทางเทคโนโลยีที่กำลังดำเนินอยู่ เช่น การเปิดตัวเครือข่าย 5G และการพัฒนาเทคโนโลยีโลกเสมือน (Virtual Reality: VR) และความจริงเสริม (Augmented Reality: AR) ซึ่งจะช่วยยกระดับประสบการณ์การรับชมสตรีมมิ่งและเปิดโอกาสใหม่สำหรับเนื้อหาเชิงโต้ตอบและการมีส่วนร่วมในรูปแบบที่สมจริง นอกจากนี้ การระบาดของโรคโควิด-19 ยังได้เร่งให้เกิดการยอมรับบริการสตรีมมิ่งมากขึ้น เนื่องจากผู้คนหันมาสู่ความบันเทิงดิจิทัลในช่วงล็อกดาวน์และมาตรการเว้นระยะห่างทางสังคม ซึ่งความต้องการที่เพิ่มขึ้นนี้คาดว่าจะยังคงมีอยู่แม้หลังจากมาตรการต่าง ๆ ผ่อนคลายลง สะท้อนถึงแนวโน้มการเติบโตอย่างต่อเนื่องของอุตสาหกรรมนี้

อุตสาหกรรมสื่อและความบันเทิง



ที่มา: PwC Global Entertainment & Media Outlook 2024-28

อุตสาหกรรมสื่อและความบันเทิงในประเทศไทยได้เห็นการเติบโตช่วงที่ผ่านมา โดยได้ขยายตัวเพิ่มขึ้นร้อยละ 4.38 ในปี 2566 และมี CAGR ระหว่างปี 2567 - 2571 อยู่ที่ 3.49% โดยการเติบโตในอนาคตมีสาเหตุจากผู้บริโภคชาวไทยมีแนวโน้มที่เพิ่มขึ้นในการใช้แพลตฟอร์มสื่อดิจิทัล โดยมีจำนวนผู้คนที่เข้าถึงเนื้อหาผ่านสมาร์ทโฟนและแท็บเล็ตมากขึ้น พฤติกรรมผู้บริโภคที่เปลี่ยนแปลงนี้ได้กระตุ้นความต้องการสำหรับบริการสตรีมมิ่งออนไลน์ แพลตฟอร์มสื่อสังคมออนไลน์ และโฆษณาดิจิทัล นอกจากนี้ยังมีความนิยมที่เพิ่มขึ้นของกีฬาอีสปอร์ตและเกม โดยผู้บริโภคชาวไทยหลายคนมีส่วนร่วมและบริโภคเนื้อหาที่เกี่ยวข้องกับกิจกรรมเหล่านี้อย่างต่อเนื่อง นอกจากนี้ การเติบโตทางเศรษฐกิจที่แข็งแกร่งและรายได้ที่เพิ่มขึ้นของประชาชนในประเทศไทย ได้ส่งผลดีต่อการเติบโตของตลาดสื่อและความบันเทิง อุตสาหกรรมการท่องเที่ยวของประเทศไทยยังมีบทบาทในการขับเคลื่อนตลาดสื่อและความบันเทิง เนื่องจากนักท่องเที่ยวต่างชาตินำแนวโน้มและพฤติกรรมผู้บริโภคที่หลากหลายมาด้วย สรุปได้ว่าตลาดสื่อและความบันเทิงในประเทศไทยกำลังเติบโตจากการเปลี่ยนแปลงของพฤติกรรมผู้บริโภคที่หันมาใช้แพลตฟอร์มดิจิทัลและอิทธิพลของสื่อสังคมออนไลน์ ปัจจัยพิเศษในท้องถิ่น เช่น ประชากรที่ใหญ่และอายุน้อย และการสนับสนุนจากรัฐบาล ได้สร้างสภาพแวดล้อมที่เอื้ออำนวยต่อการพัฒนาของตลาดสื่อและความบันเทิง นอกจากนี้ ปัจจัยเศรษฐกิจมหภาคที่เกี่ยวข้อง เช่น การเติบโตทางเศรษฐกิจที่แข็งแกร่งและรายได้ที่เพิ่มขึ้น ก็มีผลช่วยส่งเสริมการเติบโตของตลาดนี้

- THIS SPACE IS INTENTIONALLY LEFT BLANK -

## 5. ผู้ถือหุ้นและคณะกรรมการ

## 5.1 ผู้ถือหุ้นของบริษัท

รายชื่อผู้ถือหุ้นล่าสุดของบริษัท ณ วันที่ 18 ธันวาคม 2567 มีดังนี้

ลำดับ	ผู้ถือหุ้น	จำนวนหุ้น	สัดส่วนร้อยละ
1	บริษัท โมโน ไฮเบอร์ จำกัด <sup>1</sup>	6,849,994	99.99
2	น.ส. สรัญญา อมรรัตนสุชาติ	2	0.00
3	นาย จิรัญ รัตนวิริยะชัย	1	0.00
4	นาย บรรณสิทธิ์ รังวงษ์	1	0.00
5	นาง ลลนา ธาราสุข	1	0.00
6	นาย นพดล อัคระประภา	1	0.00
	<b>รวม</b>	<b>6,850,000</b>	<b>100.00</b>

ที่มา: บอจ.5 ของบริษัท โมโน สตรีมมิ่ง จำกัด ณ วันที่ 18 ธันวาคม 2567

หมายเหตุ: 1/ รายชื่อผู้ถือหุ้นล่าสุดของบริษัท โมโน ไฮเบอร์ จำกัด ณ วันที่ 18 ธันวาคม 2567 มีดังนี้

ลำดับ	ผู้ถือหุ้น	จำนวนหุ้น	สัดส่วนร้อยละ
1	บริษัท โมโน เน็กซ์ จำกัด (มหาชน) <sup>1</sup>	12,269,994	99.99
2	น.ส. สรัญญา อมรรัตนสุชาติ	2	0.00
3	นาย จิรัญ รัตนวิริยะชัย	1	0.00
4	นาง ลลนา ธาราสุข	1	0.00
5	นาย บรรณสิทธิ์ รังวงษ์	1	0.00
6	นาย นพดล อัคระประภา	1	0.00
	<b>รวม</b>	<b>12,270,000</b>	<b>100.00</b>

ที่มา: บอจ.5 ของบริษัท โมโน ไฮเบอร์ จำกัด ณ วันที่ 18 ธันวาคม 2567

หมายเหตุ: 1/ รายชื่อผู้ถือหุ้น 10 รายแรกของบริษัท โมโน เน็กซ์ จำกัด (มหาชน) ณ วันที่ 2 มกราคม 2568 มีดังนี้

ลำดับ	ผู้ถือหุ้น 10 รายแรก <sup>1</sup>	จำนวนหุ้น	สัดส่วนร้อยละ
1	นาย พิชญ์ โทธารามิก <sup>2</sup>	1,953,771,700	56.29
2	น.ส. ลลนา พรหมศร	114,966,900	3.31
3	บริษัท พรีเมียม แอสเซท จำกัด <sup>3</sup>	95,000,000	2.74
4	บริษัท ไทยเอ็นวีดีอาร์ จำกัด	85,394,815	2.46
5	น.ส. พร้อมศิริ สหบุญธรรม	66,130,300	1.91
6	นาง เสาวนิตย์ ทรัพย์ศรีมาท	57,473,300	1.66
7	นาย ชลิต อัมพันแสง	55,230,900	1.59
8	น.ส. รุจิเรศ บุญผ่องศรี	47,320,000	1.36
9	นาย นิพนธ์ สิละศิธร	46,500,000	1.34
10	นาย โสรัชย์ อัคระประภา <sup>4</sup>	41,000,000	1.18
11	นาย รุ่งโรจน์ รังวงษ์ <sup>5</sup>	3,263,200	0.09
12	นาย บรรณสิทธิ์ รังวงษ์ <sup>6</sup>	2,000,000	0.06
13	นาย กฤษฏี จามรมาน <sup>7</sup>	1,690,900	0.05
14	น.ส. เบญจวรรณ รังวงษ์ <sup>8</sup>	1,602,900	0.05
15	นาย จักรกฤษณ์ เทอดเกียรติ <sup>9</sup>	800,000	0.02

16	นาย กิตติ จามรมาน <sup>10</sup>	380,000	0.01
ผู้ถือหุ้นรายย่อยอื่นๆ		898,529,123	25.89
<b>รวม</b>		<b>3,471,054,038</b>	<b>100.00</b>

ที่มา: สมุดบัญชีรายชื่อของบริษัท โมโน เน็กซ์ จำกัด (มหาชน) ณ วันที่ 2 มกราคม 2567

หมายเหตุ:

- 1/ รายชื่อผู้ถือหุ้น 10 รายแรก รวมถึงผู้ถือหุ้นที่มีส่วนได้เสียจากการตกลงเข้าทำรายการ
- 2/ นายพิชญ์ โพธารามิก เป็นผู้ถือหุ้นใหญ่ของ JAS ในสัดส่วนการถือหุ้นที่ร้อยละ 52.07 ของจำนวนหุ้นที่ออกและชำระแล้วของ JAS
- 3/ บริษัท พรีเมียม แอสเซท จำกัด (“PA”) เป็นบริษัทย่อยทางอ้อมของ JAS ซึ่งถือหุ้นผ่านบริษัทย่อย 2 แห่ง ได้แก่ บริษัท อควิเมนต์ จำกัด (“ACU”) และ บริษัท จัสมิน ซับมารีน เทคโนโลยีเคชั่นส์ จำกัด (“JSTC”) ในสัดส่วนการถือหุ้นที่ร้อยละ 53.85 และ 46.15 ของจำนวนหุ้นที่ออกและชำระแล้วของ PA ตามลำดับ
- 4/ นายโสรัชญ์ อัคระประภา ดำรงตำแหน่งเป็นประธานกรรมการ, ประธานเจ้าหน้าที่บริหาร (รักษาการ) ของ JAS โดยมีความสัมพันธ์เป็นพี่ชายของ นายพลพัฒน์ อัคระประภา ซึ่งดำรงตำแหน่งเป็นกรรมการอิสระและกรรมการตรวจสอบของบริษัท
- 5/ นายรุ่งโรจน์ รักรวงษ์ มีความสัมพันธ์เป็นบิดาของ นางสาวเบญจวรรณ รักรวงษ์ ซึ่งดำรงตำแหน่งเป็นกรรมการของ JAS
- 6/ นายบรรณสิทธิ์ รักรวงษ์ มีความสัมพันธ์เป็นน้องชายของ นางสาวเบญจวรรณ รักรวงษ์ ซึ่งดำรงตำแหน่งเป็นกรรมการของ JAS
- 7/ นายกฤษฏี จามรมาน มีความสัมพันธ์เป็นน้องชายของ นายคาล จามรมาน ซึ่งดำรงตำแหน่งเป็นกรรมการอิสระและประธานกรรมการตรวจสอบของ JAS
- 8/ นางสาวเบญจวรรณ รักรวงษ์ ดำรงตำแหน่งเป็นกรรมการของบริษัท และดำรงตำแหน่งเป็นกรรมการของ JAS
- 9/ นายจักรกฤษณ์ เทอดเกียรติ ดำรงตำแหน่งเป็นกรรมการอิสระและกรรมการตรวจสอบของ JAS
- 10/ นายกิตติ จามรมาน มีความสัมพันธ์เป็นน้องชายของ นายคาล จามรมาน ซึ่งดำรงตำแหน่งเป็นกรรมการอิสระและประธานกรรมการตรวจสอบของ JAS

## 5.2 คณะกรรมการบริษัท

รายชื่อคณะกรรมการของบริษัท 3 ท่าน ประกอบด้วย ดังนี้

ลำดับ	ชื่อ - นามสกุล	ตำแหน่ง
1	นาย นวินทร์ ประสพเนตร	กรรมการ
2	นาย ศิริ เหลืองสวัสดิ์	กรรมการ
3	นาย บรรณสิทธิ์ รักรวงษ์	กรรมการ

ที่มา: ข้อมูลจากหนังสือรับรองของบริษัท โมโน สตรีมมิ่ง จำกัด ณ วันที่ 18 ธันวาคม 2567

## 5.3 คณะผู้บริหาร

รายชื่อคณะผู้บริหารระดับสูงของบริษัท 2 ท่าน ดังนี้

ลำดับ	ชื่อ - นามสกุล	ตำแหน่ง
1	นาย นวินทร์ ประสพเนตร	กรรมการผู้จัดการ
2	นาย หทัยทิพย์ หมดจ้อย	ผู้อำนวยการธุรกิจดิจิทัลออนไลน์ (MONOMAX)

ที่มา: ข้อมูลจากบริษัท



## 6. ฐานะทางการเงินและผลการดำเนินงาน

### 6.1 งบแสดงฐานะการเงิน

งบแสดงฐานะการเงิน	ปี 2564		ปี 2565		ปี 2566		ไตรมาส 3 ปี 2567	
	ล้านบาท	สัดส่วน	ล้านบาท	สัดส่วน	ล้านบาท	สัดส่วน	ล้านบาท	สัดส่วน
<b>สินทรัพย์</b>								
<b>สินทรัพย์หมุนเวียน</b>								
เงินสดและรายการเทียบเท่าเงินสด	7.08	0.55	30.87	2.09	269.83	20.07	33.71	2.82
ลูกหนี้การค้าและลูกหนี้อื่น	357.97	27.56	600.20	40.63	150.62	11.20	197.89	16.55
สินทรัพย์ภาษีเงินได้ของงวดปัจจุบัน	5.25	0.40	6.55	0.44	28.74	2.14	12.27	1.03
สินทรัพย์หมุนเวียนอื่น	24.70	1.90	27.56	1.87	13.29	0.99	13.73	1.15
<b>รวมสินทรัพย์หมุนเวียน</b>	<b>395.01</b>	<b>30.41</b>	<b>665.18</b>	<b>45.03</b>	<b>462.48</b>	<b>34.40</b>	<b>257.61</b>	<b>21.55</b>
<b>สินทรัพย์ไม่หมุนเวียน</b>								
เงินลงทุนในบริษัทร่วม	-	-	-	-	-	-	1.87	0.16
อุปกรณ์	5.25	0.40	3.99	0.27	4.92	0.37	4.60	0.38
สินทรัพย์ไม่มีตัวตน	837.63	64.48	752.65	50.95	861.75	64.10	911.79	76.27
สินทรัพย์ภาษีเงินได้รอการตัดบัญชี	48.57	3.74	37.70	2.55	8.76	0.65	3.20	0.27
สินทรัพย์ไม่หมุนเวียนอื่น	12.55	0.97	17.81	1.21	6.55	0.49	16.46	1.38
<b>รวมสินทรัพย์ไม่หมุนเวียน</b>	<b>904.00</b>	<b>69.59</b>	<b>812.15</b>	<b>54.97</b>	<b>881.97</b>	<b>65.60</b>	<b>937.92</b>	<b>78.45</b>
<b>รวมสินทรัพย์</b>	<b>1,299.01</b>	<b>100.00</b>	<b>1,477.33</b>	<b>100.00</b>	<b>1,344.45</b>	<b>100.00</b>	<b>1,195.53</b>	<b>100.00</b>
<b>หนี้สินและส่วนของผู้ถือหุ้น</b>								
<b>หนี้สินหมุนเวียน</b>								
เจ้าหนี้การค้าและเจ้าหนี้อื่น	443.22	34.12	623.46	42.20	452.11	33.63	235.05	19.66
รายได้รับล่วงหน้าจากลูกค้า	0.28	0.02	29.56	2.00	31.66	2.35	-	-
เงินกู้ยืมระยะสั้นจากบุคคลที่ไม่เกี่ยวข้องกัน	90.00	6.93	10.00	0.68	-	-	-	-
ภาษีขายยังไม่ถึงกำหนดชำระ	22.87	1.76	32.54	2.20	6.36	0.47	4.94	0.41
<b>รวมหนี้สินหมุนเวียน</b>	<b>556.36</b>	<b>42.83</b>	<b>695.55</b>	<b>47.08</b>	<b>490.12</b>	<b>36.46</b>	<b>239.99</b>	<b>20.07</b>
<b>หนี้สินไม่หมุนเวียน</b>								
สำรองผลประโยชน์ระยะยาวของพนักงาน	12.44	0.96	11.26	0.76	12.58	0.94	13.22	1.11
<b>รวมหนี้สินไม่หมุนเวียน</b>	<b>12.44</b>	<b>0.96</b>	<b>11.26</b>	<b>0.76</b>	<b>12.58</b>	<b>0.94</b>	<b>13.22</b>	<b>1.11</b>
<b>รวมหนี้สิน</b>	<b>568.80</b>	<b>43.79</b>	<b>706.82</b>	<b>47.84</b>	<b>502.70</b>	<b>37.39</b>	<b>253.20</b>	<b>21.18</b>
<b>ส่วนของผู้ถือหุ้น</b>								
ทุนเรือนหุ้น								
ทุนจดทะเบียน	685.00	52.73	685.00	46.37	685.00	50.95	685.00	57.30
ทุนออกจำหน่ายและชำระเต็มมูลค่าแล้ว	685.00	52.73	685.00	46.37	685.00	50.95	685.00	57.30
กำไรสะสม		-		-		-		-

งบแสดงฐานะการเงิน	ปี 2564		ปี 2565		ปี 2566		ไตรมาส 3 ปี 2567	
	ล้านบาท	สัดส่วน	ล้านบาท	สัดส่วน	ล้านบาท	สัดส่วน	ล้านบาท	สัดส่วน
จัดสรรแล้ว - สำรองตาม กฎหมาย	4.60	0.35	4.60	0.31	4.60	0.34	4.60	0.38
ยังไม่ได้จัดสรร	40.61	3.13	80.91	5.48	152.14	11.32	252.73	21.14
รวมส่วนของผู้อถือหุ้น	730.21	56.21	770.51	52.16	841.74	62.61	942.33	78.82
รวมหนี้สินและส่วนของผู้ ถือหุ้น	1,299.01	100.00	1,477.33	100.00	1,344.45	100.00	1,195.53	100.00

## 6.2 งบกำไรขาดทุน

งบกำไรขาดทุน	ปี 2564		ปี 2565		ปี 2566		ไตรมาส 3 ปี 2566		ไตรมาส 3 ปี 2567	
	ล้านบาท	สัดส่วน	ล้านบาท	สัดส่วน	ล้านบาท	สัดส่วน	ล้านบาท	สัดส่วน	ล้านบาท	สัดส่วน
รายได้										
รายได้จากการขายและ การบริการ	476.42	96.91	520.80	99.95	640.66	98.19	471.28	99.09	534.07	98.80
รายได้อื่น	15.18	3.09	0.24	0.05	11.83	1.81	4.32	0.91	6.49	1.20
รวมรายได้	491.59	100.00	521.04	100.00	652.49	100.00	475.60	100.00	540.57	100.00
ค่าใช้จ่าย										
ต้นทุนขายและบริการ	380.87	77.48	343.00	65.83	348.00	53.33	249.37	52.43	252.41	46.69
ค่าใช้จ่ายในการขาย และการบริการ	42.61	8.67	77.53	14.88	129.80	19.89	88.10	18.52	110.36	20.41
ค่าใช้จ่ายในการบริหาร	43.84	8.92	47.39	9.10	73.69	11.29	53.97	11.35	46.21	8.55
รวมค่าใช้จ่าย	467.31	95.06	467.92	89.81	551.48	84.52	391.45	82.31	408.97	75.66
กำไร (ขาดทุน) จาก กิจกรรมดำเนินงาน	24.28	4.94	53.12	10.19	101.01	15.48	84.15	17.69	131.59	24.34
ค่าใช้จ่ายทางการเงิน	(6.96)	(1.42)	(1.95)	(0.37)	(0.24)	(0.04)	(0.24)	(0.05)	-	-
กำไร (ขาดทุน) ก่อน ภาษีเงินได้	17.32	3.52	51.17	9.82	100.77	15.44	83.91	17.64	131.59	24.34
ค่าใช้จ่ายภาษีเงินได้	53.35	10.85	(10.87)	(2.09)	(29.54)	(4.53)	(18.17)	(3.82)	(25.23)	(4.67)
กำไร (ขาดทุน) สำหรับปี	70.67	14.38	40.30	7.73	71.23	10.92	65.73	13.82	106.36	19.68

- THIS SPACE IS INTENTIONALLY LEFT BLANK -

## 7. คำอธิบายผลการดำเนินงานและฐานะทางการเงิน

### 7.1 การวิเคราะห์ผลการดำเนินงาน

#### 7.1.1 ผลการดำเนินงานปัจจุบัน (ไตรมาสที่ 3/2567)

ผลการดำเนินงานของบริษัท สำหรับช่วง 9 เดือนสิ้นสุดวันที่ 30 กันยายน พ.ศ. 2567 มีรายได้รวมอยู่ที่ 534.07 ล้านบาท เพิ่มขึ้นจากช่วงเดียวกันของปีก่อนจำนวน 62.79 ล้านบาท หรือคิดเป็นร้อยละ 13.32 สาเหตุหลักเกิดจากการเพิ่มขึ้นของรายได้จากการขายและการบริการ ซึ่งประกอบด้วยรายได้จากค่าบริการ Application MONOMAX ที่เพิ่มขึ้น ประกอบกับค่าใช้จ่ายรวมที่เพิ่มขึ้นเพียงเล็กน้อย จำนวน 17.52 ล้านบาทหรือเท่ากับร้อยละ 4.48 ส่งผลให้บริษัทมีกำไรสำหรับปีที่เพิ่มขึ้น 40.63 ล้านบาทหรือร้อยละ 61.82

งบกำไรขาดทุน	ไตรมาส 3 ปี 2567		ไตรมาส 3 ปี 2566		เปลี่ยนแปลงจากงวดเดียวกันปี ก่อน	
	ล้านบาท	%	ล้านบาท	%	ล้านบาท	%
<b>รายได้</b>						
รายได้จากการขายและการบริการ	534.07	98.80	471.28	99.09	62.79	13.32
รายได้อื่น	6.49	1.20	4.32	0.91	2.18	50.44
<b>รวมรายได้</b>	<b>540.57</b>	<b>100.00</b>	<b>475.60</b>	<b>100.00</b>	<b>64.97</b>	<b>13.66</b>
<b>ค่าใช้จ่าย</b>						
ต้นทุนขายและการบริการ	252.41	46.69	249.37	52.43	3.03	1.22
ค่าใช้จ่ายในการขายและการบริการ	110.36	20.41	88.10	18.52	22.25	25.26
ค่าใช้จ่ายในการบริหาร	46.21	8.55	53.97	11.35	(7.76)	(14.38)
<b>รวมค่าใช้จ่าย</b>	<b>408.97</b>	<b>75.66</b>	<b>391.45</b>	<b>82.31</b>	<b>17.52</b>	<b>4.48</b>
<b>กำไร (ขาดทุน) จากกิจกรรมดำเนินงาน</b>	<b>131.59</b>	<b>24.34</b>	<b>84.15</b>	<b>17.69</b>	<b>47.44</b>	<b>56.38</b>
ค่าใช้จ่ายทางการเงิน	-	-	(0.24)	(0.05)	0.24	(100.00)
<b>กำไร (ขาดทุน) ก่อนภาษีเงินได้</b>	<b>131.59</b>	<b>24.34</b>	<b>83.91</b>	<b>17.64</b>	<b>47.69</b>	<b>56.83</b>
ค่าใช้จ่ายภาษีเงินได้	(25.23)	(4.67)	(18.17)	(3.82)	(7.05)	38.80
<b>กำไร (ขาดทุน) สำหรับปี</b>	<b>106.36</b>	<b>19.68</b>	<b>65.73</b>	<b>13.82</b>	<b>40.63</b>	<b>61.82</b>

#### รายได้

สำหรับงวด 9 เดือน ปี 2567 บริษัทมีรายได้จากธุรกิจหลักจำนวน 534.07 ล้านบาท เพิ่มขึ้นจากช่วงเดียวกันของปีก่อนจำนวน 62.79 ล้านบาท หรือคิดเป็นร้อยละ 13.32 สาเหตุหลักเกิดจากการเพิ่มขึ้นของรายได้จากการขายและการบริการ ซึ่งประกอบด้วยรายได้จากค่าบริการ MONOMAX ที่เพิ่มขึ้น เนื่องจากบริษัทมีการใช้การตลาดที่มากขึ้นส่งผลให้มีผู้ใช้บริการมาสมัครสมาชิกมากขึ้น

#### ค่าใช้จ่าย

สำหรับงวด 9 เดือน ปี 2567 ค่าใช้จ่ายรวมเพิ่มขึ้น 17.52 ล้านบาทหรือเท่ากับร้อยละ 4.48 เนื่องจากค่าใช้จ่ายในการขายและการบริการที่สูงขึ้น 22.25 ล้านบาทหรือร้อยละ 25.26 ซึ่งมาจากค่าประชาสัมพันธ์และค่าการตลาดที่สูงขึ้น

อย่างไรก็ดี ค่าใช้จ่ายในการบริหารลดลง 7.76 ล้านบาทหรือเท่ากับร้อยละ 14.38 เนื่องจากบริษัทมีการปรับโครงสร้างจึงทำให้ค่าใช้จ่ายเงินเดือนพนักงานน้อยลง

### กำไรสุทธิ

ในงวด 9 เดือน ปี 2567 บริษัทมีกำไรสุทธิสำหรับงวดจำนวน 106.36 ล้านบาท เพิ่มขึ้นร้อยละ 61.82 จากงวดปีก่อน ซึ่งเกิดจากการเพิ่มขึ้นของรายได้ในกลุ่มธุรกิจบริการวิดีโอสตรีมมิ่งแบบบอกรับสมาชิก

### งบแสดงฐานะการเงินรวม

#### สินทรัพย์

งบแสดงฐานะทางการเงิน (หน่วย: ล้านบาท)	งบการเงินรวม		เปลี่ยนแปลง	
	Q3/2567	2566	มูลค่า	%
เงินสดและรายการเทียบเท่าเงินสด	33.71	269.83	(236.12)	(87.51)
ลูกหนี้การค้าและลูกหนี้อื่น	197.89	150.62	47.26	31.38
สินทรัพย์หมุนเวียนอื่น	26.01	42.03	(16.02)	(38.11)
<b>รวมสินทรัพย์หมุนเวียน</b>	<b>257.61</b>	<b>462.48</b>	<b>(204.87)</b>	<b>(44.30)</b>
สินทรัพย์ไม่มีตัวตน	911.79	861.75	50.05	5.81
สินทรัพย์ไม่หมุนเวียนอื่น	26.13	20.22	5.91	29.21
<b>รวมสินทรัพย์ไม่หมุนเวียน</b>	<b>937.92</b>	<b>881.97</b>	<b>55.95</b>	<b>6.34</b>
<b>รวมสินทรัพย์</b>	<b>1,195.53</b>	<b>1,344.45</b>	<b>(148.91)</b>	<b>(11.08)</b>

ณ วันที่ 30 กันยายน 2567 บริษัทมีสินทรัพย์รวมจำนวน 1,195.53 ล้านบาท ลดลง 148.91 ล้านบาท หรือคิดเป็นร้อยละ 11.08 เมื่อเทียบกับวันที่ 31 ธันวาคม 2566 โดยการลดลงนี้เกิดจากรายการสำคัญ ได้แก่ เงินสดและรายการเทียบเท่าเงินสดที่ลดลง 236.12 ล้านบาท เนื่องจากบริษัทได้ใช้เงินในการจ่ายเจ้าหนี้การค้า ประกอบกับสินทรัพย์ไม่มีตัวตนที่ลดลง 50.05 ล้านบาทหรือร้อยละ 5.81

#### หนี้สิน

งบแสดงฐานะทางการเงิน (หน่วย: ล้านบาท)	งบการเงินรวม		เปลี่ยนแปลง	
	Q3/2567	2566	มูลค่า	%
เจ้าหนี้การค้าและเจ้าหนี้อื่น	235.05	452.11	(217.06)	(48.01)
หนี้สินหมุนเวียนอื่น	4.94	38.02	(33.08)	(87.01)
<b>รวมหนี้สินหมุนเวียน</b>	<b>239.99</b>	<b>490.12</b>	<b>(250.14)</b>	<b>(51.04)</b>
รวมหนี้สินไม่หมุนเวียน	13.22	12.58	0.64	5.09
<b>รวมหนี้สิน</b>	<b>253.20</b>	<b>502.70</b>	<b>(249.50)</b>	<b>(49.63)</b>

ณ วันที่ 30 กันยายน 2567 บริษัท มีหนี้สินรวมจำนวน 253.20 ล้านบาท ลดลง 249.50 ล้านบาท หรือคิดเป็นร้อยละ 49.63 เมื่อเทียบกับวันที่ 31 ธันวาคม 2566 โดยการลดลงนี้เกิดจากรายการสำคัญ ได้แก่ เจ้าหนี้การค้าและเจ้าหนี้อื่น ที่ลดลง 217.06 ล้านบาท เนื่องจากบริษัทมีการชำระคืนเจ้าหนี้การค้าทั้งในและต่างประเทศและค่าใช้จ่ายค้างจ่าย

### 7.1.2 ผลการดำเนินงานในอดีต

งบกำไรขาดทุน	ปี 2566		ปี 2565		เปลี่ยนแปลงจากงวดเดียวกันปี ก่อน	
	ล้านบาท	%	ล้านบาท	%	ล้านบาท	%
รายได้						
รายได้จากการขายและการ บริการ	640.66	98.19	520.80	99.95	119.86	23.01
รายได้อื่น	11.83	1.81	0.24	0.05	11.59	4,755.50
รวมรายได้	652.49	100.00	521.04	100.00	131.45	25.23
ค่าใช้จ่าย						
ต้นทุนขายและบริการ	348.00	53.33	343.00	65.83	5.00	1.46
ค่าใช้จ่ายในการขายและการ บริการ	129.80	19.89	77.53	14.88	52.27	67.42
ค่าใช้จ่ายในการบริหาร	73.69	11.29	47.39	9.10	26.29	55.47
รวมค่าใช้จ่าย	551.48	84.52	467.92	89.81	83.56	17.86
กำไร (ขาดทุน) จากกิจกรรม ดำเนินงาน	101.01	15.48	53.12	10.19	47.89	90.16
ค่าใช้จ่ายทางการเงิน	(0.24)	(0.04)	(1.95)	(0.37)	1.70	(87.54)
กำไร (ขาดทุน) ก่อนภาษีเงินได้	100.77	15.44	51.17	9.82	49.59	96.91
ค่าใช้จ่ายภาษีเงินได้	(29.54)	(4.53)	(10.87)	(2.09)	(18.66)	171.67
กำไร (ขาดทุน) สำหรับปี	71.23	10.92	40.30	7.73	30.93	76.74

ผลการดำเนินงานของกลุ่มบริษัท ในปี 2566 มีรายได้รวมจำนวน 640.66 ล้านบาท เพิ่มขึ้นจากปีก่อนร้อยละ 23.01 โดยมีกำไรสุทธิจำนวน 71.23 ล้านบาท เพิ่มขึ้นจากปีก่อนร้อยละ 30.93 สาเหตุหลักมาจากรายได้จากค่าบริการ Application MONOMAX ซึ่งเป็นธุรกิจหลักของบริษัทที่เติบโตมากขึ้น อย่างไรก็ตาม ค่าใช้จ่ายของบริษัทเพิ่มขึ้น 83.56 ล้านบาทหรือเท่ากับ 17.86 จากค่าใช้จ่ายในการขายและการบริการที่เพิ่มขึ้นจากการลงทุนในการประชาสัมพันธ์และการตลาดที่มากขึ้น ทั้งนี้ สัดส่วนการเพิ่มขึ้นน้อยกว่าการเติบโตของรายได้จากการขายและการบริการ

#### รายได้

สำหรับ ปี 2566 บริษัทมีรายได้จากธุรกิจหลักจำนวน 640.66 ล้านบาท เพิ่มขึ้นจากปีก่อนจำนวน 119.86 ล้านบาท หรือคิดเป็นร้อยละ 23.01 สาเหตุหลักเกิดจากการเพิ่มขึ้นของรายได้จากการขายและการบริการ ซึ่งประกอบด้วยรายได้จากค่าบริการ MONOMAX ที่สูง เนื่องจากบริษัทมีการใช้การตลาดที่มากขึ้นส่งผลให้มีผู้ใช้บริการมาสมัครสมาชิกมากขึ้น ประกอบกับบริษัทมีการร่วมมือกับผู้ให้บริการรายอื่นในการส่งเสริมการขาย

#### ค่าใช้จ่าย

สำหรับ ปี 2566 ค่าใช้จ่ายรวมเพิ่มขึ้น 83.56 ล้านบาทหรือเท่ากับร้อยละ 17.86 เนื่องจากค่าใช้จ่ายในการขายและการบริการที่สูงขึ้น 52.27 ล้านบาทหรือร้อยละ 67.42 ซึ่งมาจากค่าประชาสัมพันธ์และค่าการตลาดที่สูงขึ้น ประกอบกับ ค่าใช้จ่ายในการบริหารที่เพิ่มขึ้น 26.29 ล้านบาทหรือเท่ากับร้อยละ 55.47 ตามรายได้จากการขายและการบริการที่สูงขึ้น

## 7.2 การวิเคราะห์อัตราส่วนทางการเงินที่สำคัญ

รายการ	หน่วย	งบการเงินสำหรับสิ้นงวดบัญชี			
		2564	2565	2566	Q3/2567 <sup>1</sup>
<b>อัตราส่วนสภาพคล่อง (Liquidity Ratio)</b>					
อัตราส่วนสภาพคล่อง	เท่า	0.71	0.96	0.94	1.07
อัตราส่วนสภาพคล่องหมุนเร็ว	เท่า	0.66	0.91	0.86	0.97
อัตราส่วนหมุนเวียนลูกหนี้การค้า	เท่า	1.91	1.09	1.71	1.49
ระยะเวลาเก็บหนี้เฉลี่ย	วัน	188.21	331.17	210.95	204.98
อัตราส่วนหมุนเวียนสินค้า	เท่า	1.18	0.64	0.65	0.78
ระยะเวลาขายสินค้าเฉลี่ย	วัน	306.10	559.77	556.33	460.56
Cash Cycle	วัน	(117.89)	(228.61)	(345.38)	(219.58)
<b>อัตราส่วนแสดงความสามารถในการทำกำไร (Profitability Ratio)</b>					
อัตรากำไรขั้นต้น	%	20.05	34.14	45.68	50.10
อัตรากำไรจากการดำเนินงาน	%	5.10	10.20	15.77	21.10
อัตรากำไรอื่น	%	3.09	0.05	1.81	1.95
อัตรากำไรสุทธิต่อรายได้รวม	%	14.38	7.73	10.92	15.59
อัตราผลตอบแทนผู้ถือหุ้น	%	10.17	5.37	8.84	12.61
<b>อัตราส่วนแสดงประสิทธิภาพในการดำเนินงาน (Efficiency Ratio)</b>					
อัตราผลตอบแทนจากสินทรัพย์	%	5.88	2.90	5.05	8.06
อัตราผลตอบแทนจากสินทรัพย์ถาวร	%	1,520.71	909.04	1,635.75	2,852.19
อัตรากาหมุนเวียนของสินทรัพย์	เท่า	0.40	0.38	0.45	0.51
<b>อัตราส่วนวิเคราะห์นโยบายทางการเงิน (Financial Policy Ratio)</b>					
อัตราส่วนหนี้สินต่อส่วนของผู้ถือหุ้น	เท่า	0.78	0.92	0.60	0.27

หมายเหตุ: 1/ คำนวณเป็นยอดเต็มปี โดยการใช้อัตราส่วนทางการเงินในงบกำไรขาดทุนเบ็ดเสร็จ และงบกระแสเงินสดย้อนหลัง 12 เดือน นับจากวันที่ 30 กันยายน 2566 จนถึงวันที่ 30 กันยายน 2567 (ข้อมูลจากงบการเงินงวด 9 เดือน ปี 2567 + ข้อมูลงบการเงินปี 2566 - ข้อมูลจากงบการเงินงวด 9 เดือน ปี 2566)

### อัตราส่วนวัดสภาพคล่อง

ณ วันที่ 30 กันยายน 2567 อัตราส่วนสภาพคล่องและอัตราส่วนสภาพคล่องหมุนเร็ว เท่ากับ 1.07 เท่า และ 0.97 เท่า ตามลำดับ เพิ่มขึ้นจากปี 2565 เล็กน้อยซึ่งเท่ากับร้อยละ 0.94 และ 0.86 ตามลำดับ โดยบริษัทมีสินทรัพย์หมุนเวียนลดลง 204.87 หรือเท่ากับร้อยละ 44.30 จากเงินสดและรายการเทียบเท่าเงินสดที่ลดลง อย่างไรก็ตามหนี้สินหมุนเวียนลดลง 250.14 ล้านบาทหรือเท่ากับร้อยละ 51.04 ซึ่งลดลงในจำนวนที่มากกว่าทรัพย์สิน

ณ วันที่ 31 ธันวาคม 2566 อัตราส่วนสภาพคล่องและอัตราส่วนสภาพคล่องหมุนเร็ว เท่ากับ 0.94 เท่า และ 0.86 เท่า ตามลำดับ ลดลงจากปี 2565 เล็กน้อยซึ่งเท่ากับร้อยละ 0.96 และ 0.91 ตามลำดับ โดยบริษัทมีสินทรัพย์หมุนเวียนลดลง 202.70 หรือเท่ากับร้อยละ 30.74 อย่างไรก็ตามหนี้สินหมุนเวียนลดลง 205.43 ล้านบาทหรือเท่ากับร้อยละ 29.53 ซึ่งลดลงในจำนวนที่ต่ำกว่าสินทรัพย์

### อัตราส่วนวัดความสามารถในการทำกำไร

อัตรากำไรขั้นต้นในงวดไตรมาส 3 ปี 2567 ของบริษัทปรับตัวดีขึ้น ซึ่งอยู่ที่ร้อยละ 50.10 เพิ่มขึ้นจากปี 2566 เท่ากับร้อยละ 45.68 เนื่องจากรายได้จากการขายและการบริการของบริษัทเพิ่มขึ้น 62.79 ล้านบาทหรือเท่ากับร้อยละ 9.80

จากรายได้จากค่าบริการ MONOMAX ที่สูงจากการทำการตลาดของบริษัทที่มากขึ้น ทั้งนี้ต้นทุนขายและบริการอยู่ในระดับใกล้เคียงเดิมที่ 351.03 ล้านบาทจึงทำให้อัตรากำไรขั้นต้นดีขึ้นในงวดไตรมาส 3 ปี 2567

อัตรากำไรขั้นต้นในงวดปี 2566 ของบริษัทปรับตัวดีขึ้น ซึ่งอยู่ที่ร้อยละ 45.68 เพิ่มขึ้นจากปี 2565 เท่ากับร้อยละ 34.14 เนื่องจากรายได้จากการขายและบริการของบริษัทเพิ่มขึ้น 119.86 ล้านบาทหรือเท่ากับร้อยละ 23.01 เนื่องจากรายได้จากค่าบริการ MONOMAX ที่สูงจากจำนวนผู้ใช้บริการที่มีมากขึ้น ทั้งนี้ต้นทุนขายและบริการอยู่ในระดับใกล้เคียงเดิมที่ 348.00 ล้านบาทจึงทำให้อัตรากำไรขั้นต้นดีขึ้นในปี 2566

#### อัตราส่วนแสดงประสิทธิภาพในการดำเนินงาน

ในงวดไตรมาส 3 ปี 2567 ของบริษัทมีอัตราผลตอบแทนจากทรัพย์สินเท่ากับร้อยละ 8.06 เพิ่มขึ้นจากปี 2566 เท่ากับร้อยละ 5.05 เนื่องจากกำไรสุทธิที่เพิ่มขึ้นร้อยละ 57.04 จากงวดปีก่อน ซึ่งเกิดจากการเพิ่มขึ้นของรายได้ในกลุ่มธุรกิจบริการ วิดีโอสตรีมมิ่งแบบบอกรับสมาชิก จากจำนวนผู้สมัครสมาชิกที่มากขึ้นประกอบกับจำนวนสินทรัพย์เฉลี่ยที่มากขึ้น

ในงวดปี 2566 บริษัท มีอัตราผลตอบแทนจากทรัพย์สินเท่ากับร้อยละ 5.05 เพิ่มขึ้นจากปี 2565 เท่ากับร้อยละ 2.90 เนื่องจากกำไรสุทธิที่เพิ่มขึ้นร้อยละ 74.92 จากงวดปีก่อน ซึ่งเกิดจากการลดลงของรายได้ในกลุ่มธุรกิจจำหน่ายอุปกรณ์เกี่ยวกับเทคโนโลยีสารสนเทศ และธุรกิจงานโครงสร้างพื้นฐานสาธารณูปโภค ประกอบกับจำนวนสินทรัพย์เฉลี่ยที่เพิ่มขึ้น

#### อัตราส่วนวิเคราะห์นโยบายทางการเงิน

ณ วันที่ 30 กันยายน 2567 อัตราส่วนหนี้สินต่อส่วนของผู้ถือหุ้น เท่ากับ 0.27 เท่า ลดลงเมื่อเทียบกับ อัตราส่วนดังกล่าว ณ วันที่ 31 ธันวาคม 2566 เท่ากับ 0.60 มีสาเหตุหลักมาจากหนี้สินรวมที่ลดลง 249.50 ล้านบาทหรือเท่ากับร้อยละ 49.63 จากเจ้าหนี้การค้าที่ลดลง ส่วนของผู้ถือหุ้นรวมที่เพิ่มขึ้นในอัตราส่วนที่มากขึ้นและหนี้สินรวมที่ลดลง โดยส่วนของผู้ถือหุ้นที่เพิ่มขึ้นมาจากกำไรสะสมที่สูงขึ้น

ณ วันที่ 31 ธันวาคม 2566 อัตราส่วนหนี้สินต่อส่วนของผู้ถือหุ้น เท่ากับ 0.60 เท่า ลดลงเมื่อเทียบกับ อัตราส่วนดังกล่าว ณ วันที่ 31 ธันวาคม 2565 เท่ากับ 0.92 มีสาเหตุหลักมาจากส่วนของผู้ถือหุ้นรวมที่เพิ่มขึ้นในอัตราส่วนที่มากขึ้นและหนี้สินรวมที่ลดลง โดยส่วนของผู้ถือหุ้นที่เพิ่มขึ้นมาจากกำไรสะสมที่สูงขึ้น

- THIS SPACE IS INTENTIONALLY LEFT BLANK -